

敦陽科技股份有限公司及其子公司  
合併財務報告暨會計師核閱報告  
民國一〇三年一月一日至三月三十一日  
及民國一〇二年一月一日至三月三十一日

公司地址：新竹市東大路二段83號12樓之一  
公司電話：(03)542-5566

# 合併財務報告

## 目 錄

項 目	頁 次
一、 封面	1
二、 目錄	2
三、 會計師核閱報告	3 - 4
四、 合併資產負債表	5 - 6
五、 合併綜合損益表	7
六、 合併權益變動表	8
七、 合併現金流量表	9
八、 合併財務報告附註	
(一) 公司沿革	10
(二) 通過財務報告之日期及程序	10
(三) 新發布及修訂準則及解釋之適用	10 - 18
(四) 重大會計政策之彙總說明	18 - 19
(五) 重大會計判斷、估計及假設不確定性之主要來源	20
(六) 重要會計項目之說明	20 - 32
(七) 關係人交易	33
(八) 質押之資產	33
(九) 重大或有負債及未認列之合約承諾	33
(十) 重大之災害損失	33
(十一) 重大之期後事項	33
(十二) 其他	34 - 38
(十三) 附註揭露事項	
1. 重大交易事項相關資訊	39 - 42
2. 轉投資事業相關資訊	43 - 44
3. 大陸投資資訊	45 - 46
(十四) 部門資訊	47

## 會計師核閱報告

敦陽科技股份有限公司公鑒：

敦陽科技股份有限公司及其子公司民國一〇三年三月三十一日及民國一〇二年三月三十一日之合併資產負債表暨民國一〇三年一月一日至三月三十一日及民國一〇二年一月一日至三月三十一日之合併綜合損益表、合併權益變動表及合併現金流量表，業經本會計師核閱竣事。上開合併財務報表之編製係公司管理階層之責任，本會計師之責任則為根據核閱結果出具報告。

除下段所述者外，本會計師係依照審計準則公報第三十六號「財務報表之核閱」規劃並執行核閱工作。由於本會計師僅實施分析、比較與查詢，並未依照一般公認審計準則查核，故無法對上開合併財務報表整體表示查核意見。





如合併財務報表附註四.3所述，列入第一段所述合併財務報表之子公司同期間財務報表未經會計師核閱，該等子公司民國一〇三年三月三十一日及民國一〇二年三月三十一日之資產總額分別為262,624千元及284,200千元，分別佔合併資產總額之6.83%及7.43%，負債總額分別為16,172千元及27,183千元，分別佔合併負債總額之1.52%及2.64%，民國一〇三年一月一日至三月三十一日及民國一〇二年一月一日至三月三十一日之綜合(損)益總額分別為(1,150)千元及6,103千元，分別佔合併綜合損益總額之(1.96)%及7.28%。另合併財務報表附註十三所揭露之轉投資事業相關資訊及大陸投資資訊亦未經本會計師核閱。

< 續下頁 >

< 承上頁 >

依本會計師核閱結果，除上段所述該等子公司之財務報表及相關資訊倘經會計師核閱，對合併財務報表可能有所調整之影響外，並未發現第一段所述合併財務報表在所有重大方面有違反證券發行人財務報告編製準則及經金融監督管理委員會認可之國際會計準則第三十四號「期中財務報導」而須作修正之情形。

安永聯合會計師事務所  
主管機關核准辦理公開發行公司財務報告  
查核簽證文號：(96)金管證六字第 0960002720 號  
(100)金管證審字第 1000002854 號

許新民    
會計師：  
涂嘉玲  

中華民國一〇三年五月七日

敦陽科技股份有限公司及子公司

合併資產負債表

民國一〇三年三月三十一日、一〇二年十二月三十一日及一〇二年三月三十一日  
(民國一〇三年及一〇二年三月三十一日僅經核閱，未依一般公認審計準則查核)

單位：新臺幣千元

代碼	資 產		一〇三年三月三十一日		一〇二年十二月三十一日		一〇二年三月三十一日	
	項 目	附 註	金 額	%	金 額	%	金 額	%
	流動資產							
1100	現金及約當現金	六.1及十二	\$ 1,143,488	30	\$ 1,171,615	30	\$ 974,564	25
1125	備供出售金融資產-流動	六.2及十二	10,057	-	10,043	-	-	-
1150	應收票據淨額	六.4及十二	14,473	-	9,297	-	8,915	-
1172	應收帳款	六.5及十二	1,345,398	35	1,492,278	38	1,489,704	39
1173	應收分期帳款	六.5及十二	21,420	1	32,205	1	33,492	1
1200	其他應收款	十二	405	-	1,234	-	2,863	-
130x	存貨	六.6	323,679	8	266,922	7	219,641	6
1410	預付款項		175,787	5	163,813	4	196,590	5
1470	其他流動資產		1,027	-	832	-	843	-
1476	其他金融資產-流動	八	666	-	1,028	-	1,329	-
1478	存出保證金	十二	58,510	2	58,298	1	48,640	1
11xx	流動資產合計		3,094,910	81	3,207,565	81	2,976,581	77
	非流動資產							
1523	備供出售金融資產-非流動	六.2及十二	27,641	1	20,162	1	26,962	1
1543	以成本衡量之金融資產-非流動	六.3及十二	173,776	5	174,976	4	226,576	6
1600	不動產、廠房及設備	六.7	439,178	11	441,852	11	420,080	11
1760	投資性不動產淨額	六.8	-	-	-	-	49,855	1
1780	無形資產	六.9	18,025	-	19,877	-	23,087	1
1840	遞延所得稅資產	四及六.19	5,890	-	5,866	-	6,304	-
1900	其他非流動資產	六.10	1,720	-	459	-	1,347	-
1920	存出保證金	十二	67,241	2	69,887	2	72,911	2
1931	長期應收票據	六.4及十二	1,242	-	1,355	-	1,693	-
1933	長期應收分期帳款	六.5及十二	15,532	-	20,128	1	19,258	1
1980	其他金融資產-非流動	八	1,187	-	267	-	582	-
15xx	非流動資產合計		751,432	19	754,829	19	848,655	23
1xxx	資產總計		\$ 3,846,342	100	\$ 3,962,394	100	\$ 3,825,236	100

(請參閱合併財務報告附註)

董事長：梁修宇



經理人：梁修宇



會計主管：曾淑真



敦陽科技股份有限公司及子公司

合併資產負債表

民國一〇三年三月三十一日、一〇二年十二月三十一日及一〇二年三月三十一日

(民國一〇三年及一〇二年三月三十一日僅經期間，未依一般公認審計準則查核)

單位：新臺幣千元

代碼	負債及權益 項目	附註	一〇三年三月三十一日		一〇二年十二月三十一日		一〇二年三月三十一日	
			金額	%	金額	%	金額	%
	流動負債							
2100	短期借款	六.11及十二	\$ 39,811	1	\$ 60,576	2	\$ 57,145	2
2150	應付票據	十二	7,471	-	6,724	-	6,118	-
2170	應付帳款	十二	410,994	11	496,374	13	374,581	10
2200	其他應付款	十二	179,038	5	200,482	5	184,943	5
2230	當期所得稅負債	四及六.19	59,279	2	47,607	1	56,311	1
2310	預收款項		341,275	9	397,132	10	318,998	8
2399	其他流動負債		2,083	-	3,576	-	4,274	-
21xx	流動負債合計		1,039,951	28	1,212,471	31	1,002,370	26
	非流動負債							
2570	遞延所得稅負債	四及六.19	6,999	-	8,287	-	8,053	-
2640	應計退休金負債	四及六.12	14,744	-	15,537	-	17,451	1
2645	存入保證金	十二	2,223	-	2,239	-	2,213	-
25xx	非流動負債合計		23,966	-	26,063	-	27,717	1
2xxx	負債合計		1,063,917	28	1,238,534	31	1,030,087	27
31xx	歸屬於母公司業主之權益	六.13						
3100	股本							
3110	普通股股本		1,329,504	35	1,329,504	34	1,329,504	35
3200	資本公積		259,048	7	259,048	7	259,048	6
3300	保留盈餘							
3310	法定盈餘公積		600,760	16	600,760	15	574,795	15
3320	特別盈餘公積		144	-	144	-	144	-
3350	未分配盈餘		592,615	14	534,572	13	635,906	17
	保留盈餘合計		1,193,519	30	1,135,476	28	1,210,845	32
3400	其他權益	六.18	354	-	(168)	-	(4,248)	-
3xxx	權益合計		2,782,425	72	2,723,860	69	2,795,149	73
	負債及權益總計		\$ 3,846,342	100	\$ 3,962,394	100	\$ 3,825,236	100

(請參閱合併財務報告附註)

董事長：梁修宗

經理人：梁修宗

會計主管：曾淑真

敦陽科技股份有限公司及子公司

合併綜合損益表

民國一〇三年及民國一〇二年一月一日至三月三十一日

(僅經核閱一本數一般公認審計準則查核)

單位：新臺幣千元

代碼	項 目	附註	一〇三年第一季		一〇二年第一季	
			金額	%	金額	%
4000	營業收入	六.14	\$ 862,622	100	\$ 874,179	100
4170	銷貨退回		(1,048)	-	(3,383)	-
4190	銷貨折讓		-	-	(723)	-
	營業收入淨額		861,574	100	870,073	100
5000	營業成本	六.6及六.16	(598,902)	(70)	(574,676)	(66)
5900	營業毛利		262,672	30	295,397	34
6000	營業費用	六.15及六.16				
6200	管理費用		(176,407)	(20)	(168,994)	(19)
6300	研究發展費用		(23,297)	(4)	(38,609)	(5)
	營業費用合計		(199,704)	(24)	(207,603)	(24)
6500	其他收益及費損淨額		-	-	-	-
6900	營業利益		62,968	6	87,794	10
7000	營業外收入及支出	六.17				
7010	其他收入		5,506	1	4,543	1
7020	其他利益及損失		283	-	251	-
7050	財務成本		(128)	-	(193)	-
	營業外收入及支出合計		5,661	1	4,601	1
7900	稅前淨利		68,629	7	92,395	11
7950	所得稅費用	四及六.19	(10,586)	(1)	(16,455)	(2)
8200	本期淨利		58,043	6	75,940	9
8300	其他綜合損益	六.18				
8310	國外營運機構財務報表換算之兌換差額		(1,693)	-	4,435	1
8325	備供出售金融資產未實現評價損益		2,215	-	3,430	-
8399	與其他綜合損益組成部分相關之所得稅		-	-	-	-
	本期其他綜合損益(稅後淨額)		522	-	7,865	1
8500	本期綜合損益總額		\$ 58,565	6	\$ 83,805	10
8600	淨利歸屬于：	六.20				
8610	母公司業主		\$ 58,043		\$ 75,940	
8620	非控制權益		-		-	
			\$ 58,043		\$ 75,940	
8700	綜合損益總額歸屬于：					
8710	母公司業主		\$ 58,565		\$ 83,805	
8720	非控制權益		-		-	
			\$ 58,565		\$ 83,805	
	每股盈餘(元)	六.20				
9750	每股盈餘					
	本期淨利		\$ 0.44		\$ 0.57	
9850	稀釋每股盈餘	六.20				
	本期淨利		\$ 0.43		\$ 0.56	

(請參閱合併財務報告附註)

董事長：梁修榮

經理人：梁修榮

會計主管：曾淑真

敦陽科技股份有限公司及子公司

合併權益變動表

民國一〇三年及民國一〇二年一月一日至三月三十一日

(僅經核閱，未依一般公認審計準則查核)

單位：新臺幣千元

代碼	項目	歸屬於母公司業主之權益								權益總額
		股本 3100	資本公積 3200	保留盈餘			其他權益項目		總計 31XX	
				法定盈餘公積 3310	特別盈餘公積 3320	未分配盈餘 3350	國外營運機構 財務報表換算 之兌換差額 3410	備供出售金融商 品未實現(損)益 3425		
A1	民國一〇二年一月一日餘額	\$ 1,329,504	\$ 259,048	\$ 574,795	\$ 144	\$ 559,966	\$ (4,516)	\$ (7,597)	\$ 2,711,344	\$ 2,711,344
D1	民國一〇二年第一季淨利	-	-	-	-	75,940	-	-	75,940	75,940
D3	民國一〇二年第一季其他綜合損益	-	-	-	-	-	4,435	3,430	7,865	7,865
D5	本期綜合損益總額	-	-	-	-	75,940	4,435	3,430	83,805	83,805
Z1	民國一〇二年三月三十一日餘額	\$ 1,329,504	\$ 259,048	\$ 574,795	\$ 144	\$ 635,906	\$ (81)	\$ (4,167)	\$ 2,795,149	\$ 2,795,149
A1	民國一〇三年一月一日餘額	\$ 1,329,504	\$ 259,048	\$ 600,760	\$ 144	\$ 534,572	\$ 4,820	\$ (4,988)	\$ 2,723,860	\$ 2,723,860
D1	民國一〇三年第一季淨利	-	-	-	-	58,043	-	-	58,043	58,043
D3	民國一〇三年第一季其他綜合損益	-	-	-	-	-	(1,693)	2,215	522	522
D5	本期綜合損益總額	-	-	-	-	58,043	(1,693)	2,215	58,565	58,565
Z1	民國一〇三年三月三十一日餘額	\$ 1,329,504	\$ 259,048	\$ 600,760	\$ 144	\$ 592,615	\$ 3,127	\$ (2,773)	\$ 2,782,425	\$ 2,782,425

(請參閱合併財務報告附註)

董事長：



經理人：



會計主管：曾淑真





敦陽科技股份有限公司及子公司

合併現金流量表

民國一〇三年及一〇二年一月一日至三月三十一日

(僅經核閱，未依一般公認會計準則查核)



單位：新臺幣千元

項 目	一〇三年第一季		一〇二年第一季		項 目	一〇三年第一季		一〇二年第一季	
	金 額		金 額			金 額		金 額	
營業活動之現金流量：					投資活動之現金流量：				
本期稅前淨利	\$	68,629	\$	92,395	處分備供出售金融資產價款	\$	54	\$	547
調整項目：					處分以成本衡量之金融資產		800		-
收益費損項目：					取得備供出售金融資產		(5,329)		-
呆帳費用提列數		1,497		1,500	處分不動產、廠房及設備		-		505
折舊費用(含投資性不動產)		6,743		7,552	取得不動產、廠房及設備		(4,081)		(761)
攤銷費用		1,852		1,832	其他金融資產(增加)減少		(558)		2,482
利息費用		128		193	取得無形資產		-		(101)
利息收入		(1,488)		(1,640)	存出保證金減少		2,434		11,745
處分及報廢不動產、廠房及設備損失		-		378	其他非流動資產(增加)減少		(1,261)		439
處分投資損失(淨額)		397		92	投資活動之淨現金流(出)入		(7,941)		14,856
與營業活動相關之資產/負債變動數：					籌資活動之現金流量：				
應收票據增加		(5,063)		(3,718)	短期借款減少		(20,765)		(6,172)
應收帳款減少		145,392		307,099	存入保證金減少		(16)		(85)
應收分期款項減少		15,902		13,566	籌資活動之淨現金流出		(20,781)		(6,257)
其他應收款減少(增加)		863		(1,308)	匯率變動對現金及約當現金之影響		(1,680)		4,389
存貨(增加)減少		(56,767)		39,364	本期現金及約當現金淨(減少)增加數		(28,127)		226,945
預付款項增加		(11,973)		(29,965)	期初現金及約當現金餘額		1,171,615		747,619
其他流動資產(增加)減少		(195)		314	期末現金及約當現金餘額	\$	1,143,488	\$	974,564
應付票據增加(減少)		747		(4,450)					
應付帳款減少		(85,380)		(225,915)					
其他應付款(減少)增加		(21,465)		3,207					
其他流動負債(減少)增加		(1,493)		414					
預收款項(減少)增加		(55,857)		13,488					
應計退休金負債減少		(793)		(791)					
營運產生之現金流入		1,676		213,607					
收取之利息		939		916					
支付之利息		(107)		(129)					
支付之所得稅		(233)		(437)					
營業活動之淨現金流入		2,275		213,957					

(請參閱合併財務報告附註)

董事長：梁修榮



經理人：梁修榮



會計主管：曾漢英



敦陽科技股份有限公司及子公司

合併財務報告附註

民國一〇三年三月三十一日、民國一〇二年十二月三十一日

及民國一〇二年三月三十一日

(民國一〇三年及一〇二年一月一日至三月三十一日僅經核閱，

未依一般公認審計準則查核)

(金額除另有註明者外，均以新台幣千元為單位)

一、公司沿革

敦陽科技股份有限公司(以下簡稱本公司)於民國八十二年三月二十四日奉准設立，主要之營業項目為電腦主機及其週邊設備之經銷及維護，電腦軟硬體之研究、設計、開發及銷售，公司電腦化之設計，暨本公司業務相關之進出口貿易業務。

本公司股票自民國八十九年一月起在「財團法人中華民國證券櫃檯買賣中心」掛牌買賣，並於民國九十年九月起轉上市在「台灣證券交易所股份有限公司」掛牌買賣。其註冊地及主要營運據點位於新竹市東大路二段83號12樓之一。

二、通過財務報告之日期及程序

本公司及子公司(以下簡稱本集團)民國一〇三年及一〇二年一月一日至三月三十一日之合併財務報告業經董事會於民國一〇三年五月七日通過發布。

三、新發布及修訂準則及解釋之適用

1. 截至財務報告發布日為止，本集團未採用下列金管會已認可且自2015年1月1日以後開始之會計年度適用之新發布、修訂及修正之國際財務報導準則、國際會計準則、國際財務報導解釋或解釋公告如下：

(1) 2010年國際財務報導準則之改善

*國際財務報導準則第1號「首次採用國際財務報導準則」*

2010年國際財務報導準則之改善針對國際財務報導準則第1號作出以下修正：

若首次採用者就其首份國際財務報導準則財務報表所涵蓋之部分期間內，變動其會計政策或所使用國際財務報導準則第1號之豁免規定，則應依該準則第23段之規定，解釋每一此種期中財務報告之變動及更新第32段所規定之調節。

敦陽科技股份有限公司及子公司合併財務報告附註(續)

(金額除另有註明者外，均以新台幣千元為單位)

此外，若衡量日發生於轉換日之後，但在首份國際財務報導準則財務報告所涵蓋之期間內，首次採用者仍得以使用基於特定事項所衡量之公允價值作為認定成本。另認定成本亦得以適用持有用於受費率管制之營運之不動產、廠房及設備或無形資產個別項目，惟於轉換日首次採用者應對使用此項豁免規定之每一項目進行減損測試。首次採用者得選擇採用該項目先前之一般公認會計原則帳面金額作為轉換日之認定成本。以上修正自2011年1月1日以後開始之年度期間生效。

**國際財務報導準則第3號「企業合併」**

於此修正下，收購日於採用國際財務報導準則第3號(2008年修訂)前之企業合併所產生之或有對價，其處理並非依據國際財務報導準則第3號(2008年修訂)之規定。此外，有關非控制權益之衡量選擇係適用於屬現時所有權權益，且其持有者有權於清算發生時按比例份額享有企業淨資產者，非屬前述之非控制權益，僅能以公允價值衡量。另，收購公司無義務但取代之股份基礎給付視為新的股份基礎給付，故於合併後財務報表認列。而流通在外不因企業合併而失效之無義務且未被取代之股份基礎給付一若已既得，則為非控制權益之一部分；若尚未既得，則視同收購日為給與日予以衡量，將其中部分列為非控制權益，其列入部分之決定與有義務取代之區分原則相同。以上修正自2010年7月1日以後開始之年度期間生效。

**國際財務報導準則第7號「金融工具：揭露」**

該修正要求於金融工具量化揭露中提供質性揭露，以使使用者能將相關之揭露作連結，並形成金融工具所產生之風險之性質及程度之全貌。此修正自2011年1月1日以後開始之年度期間生效。

**國際會計準則第1號「財務報表之表達」**

該修正要求對每一權益組成部分，應於權益變動表或附註中依項目別列報其他綜合損益之資訊。此修正自2011年1月1日以後開始之年度期間生效。

**國際會計準則第34號「期中財務報導」**

於此修正下，說明因使用者有機會取得企業最近年度報告，於期中財務報告之附註並無必要提供相對不重大之更新。此外，另增加有關金融工具與或有負債/資產之部分揭露事項規定。此修正自2011年1月1日以後開始之年度期間生效。

**國際財務報導解釋第13號「客戶忠誠計畫」**

於此修正下，可兌換獎勵積分之公允價值考量提供予未由原始銷售交易賺得獎勵積分之客戶之折扣或獎勵之金額。此修正自2011年1月1日以後開始之年度期間生效。

- (2) 國際財務報導準則第7號之比較揭露對首次採用者之有限度豁免(修正國際財務報導準則第1號「首次採用國際財務報導準則」)

首次採用者被允許使用「金融工具揭露之改善」(修正國際財務報導準則第7號)中對國際財務報導準則之規定編製財務報表之現行編製者所允許之相同過渡規定。此修正自2010年7月1日以後開始之年度期間生效。

敦陽科技股份有限公司及子公司合併財務報告附註(續)  
(金額除另有註明者外，均以新台幣千元為單位)

(3) 嚴重高度通貨膨脹及移除首次採用之相關特定日期(修正國際財務報導準則第 1 號「首次採用國際財務報導準則」)

該修正針對企業之功能性貨幣過去為，或現在是，高度通貨膨脹經濟下之貨幣，應如何表達財務報表提供指引。此修訂亦移除原本於國際財務報導準則第 1 號與除列或首日損益相關之特定日期，並將其日期改為轉換日。以上修正自 2011 年 7 月 1 日以後開始之年度期間生效。

(4) 國際財務報導準則第 7 號「金融工具：揭露」之修正

該修正要求對移轉全部但仍持續參與或移轉部分金融資產時，須對金融資產之移轉作額外量化揭露及質性揭露。此修正自 2011 年 7 月 1 日以後開始之年度期間生效。

(5) 遞延所得稅：標的資產之回收(修訂國際會計準則第 12 號「所得稅」)

該修正提供一可反駁之前提假設，即按公允價值模式衡量之投資性不動產，其遞延所得稅將以出售之基礎認列，除非企業之經營模式顯示持有該投資性不動產之目的為隨時間消耗其經濟效益。該修正亦提供國際會計準則第 16 號中採重估價模式衡量之非折舊性資產，其遞延所得稅應以出售之基礎衡量。此修正已使得解釋公告第 21 號「所得稅：重估價非折舊性資產之回收」被撤銷。此修正自 2012 年 1 月 1 日以後開始之年度期間生效。

(6) 國際財務報導準則第 10 號「合併財務報表」

國際財務報導準則第 10 號取代國際會計準則第 27 號與解釋公告第 12 號，其改變主要在於導入整合後的新控制模式，藉以解決國際會計準則第 27 號與解釋公告第 12 號之實務分歧。亦即主要在於決定「是否」將另一個體編入合併報表，但未改變企業「如何」編製合併報表。此準則自 2013 年 1 月 1 日以後開始之年度期間生效。

(7) 國際財務報導準則第 11 號「聯合協議」

國際財務報導準則第 11 號取代國際會計準則第 31 號，其改變主要在於藉由移除聯合控制個體採用比例合併之選擇，以增加國際財務報導準則中之可比性，並因而使得協議結構不再是決定分類為聯合營運或合資(分類為合資者，即依國際會計準則第 28 號處理)之最重要因素。此準則自 2013 年 1 月 1 日以後開始之年度期間生效。

敦陽科技股份有限公司及子公司合併財務報告附註(續)  
(金額除另有註明者外，均以新台幣千元為單位)

(8) 國際財務報導準則第 12 號「對其他個體之權益之揭露」

國際財務報導準則第 12 號主要係整合針對子公司、聯合協議、關聯企業與未合併結構性個體之揭露規定，並將該等規定於單一國際財務報導準則表達。此準則自 2013 年 1 月 1 日以後開始之年度期間生效。

(9) 國際財務報導準則第 13 號「公允價值衡量」

國際財務報導準則第 13 號主要在於定義公允價值、於單一國際財務報導準則規範針對公允價值衡量之架構並規定關於公允價值衡量之揭露，藉以減少衡量公允價值時適用上之複雜性並改善一致性。惟並未改變其他準則中有關何時須採用公允價值衡量或揭露之規定。此準則自 2013 年 1 月 1 日以後開始之年度期間生效。

(10) 其他綜合損益項目之表達(修正國際會計準則第 1 號「財務報表之表達」)

此修正要求其他綜合損益節列報之各單行項目，應依其後續是否重分類至損益予以分類及分組。此修正自 2012 年 7 月 1 日以後開始之年度期間生效。

(11) 國際會計準則第 19 號「員工福利」之修改

主要修改包括：(1)確定福利計畫之精算損益由原先可採「緩衝區」予以遞延認列，改為認列於其他綜合損益項下、(2)認列於損益項下之金額僅包括當期及前期服務成本、清償損益及淨確定福利負債(資產)淨利息、(3)確定福利計畫之揭露包括提供每一重大精算假設敏感度分析之量化資訊、(4)於企業不再能撤銷福利之要約，及認列國際會計準則第 37 號「負債準備、或有負債及或有資產」範圍內且涉及離職福利之支付之重組成本兩者較早時點認列離職福利等。此修改之準則自 2013 年 1 月 1 日以後開始之年度期間生效。

(12) 政府借款(修正國際財務報導準則第 1 號「首次採用國際財務報導準則」)

該修正針對追溯調整國際財務報導準則第 9 號(或國際會計準則第 39 號)及國際會計準則第 20 號作出若干規範。首次採用者須推延適用國際會計準則第 20 號之規定於轉換日存在之政府借款，若於借款首次入帳之時點企業已保有追溯調整所需之相關資訊，則企業亦得選擇追溯適用國際財務報導準則第 9 號(或國際會計準則第 39 號)及國際會計準則第 20 號之規定於政府借款。此修正自 2013 年 1 月 1 日以後開始之年度期間生效。

- (13) 揭露—金融資產及金融負債之互抵(修正國際財務報導準則第7號「金融工具：揭露」)

此修正要求企業揭露與互抵權及相關安排之資訊，前述揭露應提供有助於評估互抵對企業財務狀況影響之資訊。新揭露規範所有已認列金融工具依國際會計準則第32號「金融工具：表達」規定互抵者外，亦適用於受可執行淨額交割總約定或類似協議規範之已認列金融工具。此修正自2013年1月1日以後開始之年度期間生效。

- (14) 金融資產及金融負債之互抵(修正國際會計準則第32號「金融工具：表達」)

此修正釐清國際會計準則第32號中「目前有法律上可執行之權利將所認列之金額互抵」之相關規定，並自2014年1月1日以後開始之年度期間生效。

- (15) 國際財務報導解釋第20號「露天礦場於生產階段之剝除成本」

該解釋適用礦場於生產階段之露天採礦活動所發生之廢料移除成本(生產剝除成本)。在剝除活動之效益係以產生存貨之形式實現之範圍內，企業應依存貨之原則處理該剝除活動之成本。在效益係改善礦產之取得之範圍內，於符合特定標準情況下，則應將此等成本認列為非流動資產(剝除活動資產)。剝除活動資產應作為既有資產之增添或增益處理。此解釋自2013年1月1日以後開始之年度期間生效。

- (16) 2009-2011年國際財務報導準則之改善

*國際財務報導準則第1號「首次採用國際財務報導準則」*

此修正釐清以下規定：曾停止採用國際財務報導準則企業於重新採用國際財務報導準則時，得選擇重新採用國際財務報導準則第1號(即使曾經採用過國際財務報導準則第1號)，或依國際會計準則第8號之規定追溯適用國際財務報導準則之規定，視為企業從未停止採用過國際財務報導準則。此修正自2013年1月1日以後開始之年度期間生效。

*國際會計準則第1號「財務報表之表達」*

此修正釐清(1)提供揭露額外比較資訊與最低要求比較資訊之差異。最低要求比較期間係指前期、(2)當企業較最低要求比較期間額外提供比較資訊，應於財務報表相關附註中包括比較資訊，但額外比較期間不需要提供整份財務報表、(3)當企業追溯適用一項會計政策或追溯重編財務報表之項目，或重分類其財務報表之項目而對前期財務狀況表之資訊產生重大影響時，應列報最早比較期間之期初財務狀況表，惟不需要提供與最早比較期間之期初財務狀況表相關之附註。此修正自2013年1月1日以後開始之年度期間生效。

*國際會計準則第16號「不動產、廠房及設備」*

此修正釐清符合不動產、廠房及設備定義之備用零件及維修設備並非存貨。此修正自2013年1月1日以後開始之年度期間生效。

敦陽科技股份有限公司及子公司合併財務報告附註(續)  
(金額除另有註明者外，均以新台幣千元為單位)

國際會計準則第 32 號「金融工具：表達」

修改現有對權益工具持有人所得稅之規定，要求企業依國際會計準則第 12 號「所得稅」之規定處理。此修正自 2013 年 1 月 1 日以後開始之年度期間生效。

國際會計準則第 34 號「期中財務報導」

此修正釐清關於每一應報導部門之總資產與負債之部門資訊規定，以加強與國際財務報導準則第 8 號「營運部門」規定之一致性。另，某一特定部門之總資產與負債僅於其金額係定期提供予主要營運決策者且相較於前一年度財務報表所揭露者發生重大變動時提供。此修正自 2013 年 1 月 1 日以後開始之年度期間生效。

(17) 國際財務報導準則第 10 號「合併財務報表」之修正

投資個體之修正主要係提供國際財務報導準則第 10 號中有關合併之一例外規定，其要求符合投資個體定義之母公司以透過損益按公允價值衡量對子公司之投資，而非將其併入合併報表。此修正亦規定有關投資個體之揭露事項。此修正自 2014 年 1 月 1 日以後開始之年度期間生效。

以上為國際會計準則理事會已發布，金管會已認可且自 2015 年 1 月 1 日以後開始之會計年度適用之新發布、修訂及修正之準則或解釋，對本集團並無重大影響。

2. 截至財務報告發布日為止，本集團未採用下列國際會計準則理事會已發布但金管會尚未認可之準則或解釋：

(1) 國際財務報導準則第 9 號「金融工具」- 分類及衡量

國際會計準則理事會將以國際財務報導準則第 9 號「金融工具」取代國際會計準則第 39 號「金融工具：認列與衡量」，並拆分為三個主要階段逐步進行，每完成一階段即取代國際會計準則第 39 號「金融工具：認列與衡量」。第一階段係關於金融資產及負債之分類及衡量。理事會陸續再對減損方法與避險會計進行修正。惟我國不得提前採用國際財務報導準則第 9 號「金融工具」，且金管會將另行規定實施日期。

(2) 國際會計準則第 36 號「資產減損」之修正

此修正係針對 2011 年 5 月發布之修正，要求企業僅於報導期間認列或迴轉減損損失時，始應揭露個別資產(包括商譽)或現金產生單位之可回收金額。此外，此修正並要求揭露依據公允價值減出售成本決定已減損資產之可回收金額時，所採用之評價技術、公允價值層級與關鍵假設等資訊。此修正自 2014 年 1 月 1 日以後開始之年度期間生效。

敦陽科技股份有限公司及子公司合併財務報告附註(續)  
(金額除另有註明者外，均以新台幣千元為單位)

(3) 國際財務報導解釋第 21 號「徵收」

該解釋就應在何時針對政府徵收之徵收款(包括按照國際會計準則第 37 號「負債準備、或有負債及或有資產」的規定進行核算的徵收款以及時間和金額均可確定之徵收款)估列為負債提供相關指引。此解釋自 2014 年 1 月 1 日以後開始之年度期間生效。

(4) 衍生工具之合約更替及避險會計之延續

此修正主要係對衍生工具若有合約更替，於符合特定條件之情況下，無須停止適用避險會計。此修正自 2014 年 1 月 1 日以後開始之年度期間生效。

(5) 國際財務報導準則第 9 號「金融工具」—避險會計

發布與金融工具會計處理相關之修正，包括：(1)完成國際財務報導準則第 9 號「金融工具」第三階段避險會計專案以取代原來國際會計準則第 39 號「金融工具：認列與衡量」中避險會計之規定，此修正將使企業更能於財務報表中反映風險管理活動；(2)允許單獨提早適用國際財務報導準則第 9 號「金融工具」中「本身信用」變動不認列於損益之處理；及(3)刪除 2015 年 1 月 1 日為國際財務報導準則第 9 號「金融工具」之強制生效日之規定。

(6) 國際會計準則第 19 號「員工福利」之修正—確定福利計畫：員工提撥

此修正針對員工或第三方提撥至確定福利計畫，其提撥金與員工提供服務之年數無關者(例如依員工薪資固定比例)，提供得選擇之簡化會計處理方法。此修正自 2014 年 7 月 1 日以後開始之年度期間生效。

(7) 2010-2012 年國際財務報導準則之改善

國際財務報導準則第 2 號「股份基礎給付」

修正「既得條件」及「市價條件」之定義及新增「績效條件」及「服務條件」之定義(「績效條件」及「服務條件」之定義於修正前係包含於「既得條件」之定義中)。以上修正適用給與日發生於 2014 年 7 月 1 日後之股份基礎給付交易。

國際財務報導準則第 3 號「企業合併」

此修正包括(1)刪除企業合併之或有對價分類規定中「其他適用之國際財務報導準則」、(2)刪除「國際會計準則第 37 號『負債準備、或有負債及或有資產』或其他適當之國際財務報導準則」，規定非金融資產或非金融負債之或有對價應於每一報導日以公允價值衡量，並將公允價值之變動認列於損益，及(3)修正國際財務報導準則第 9 號「金融工具」之規定以釐清為金融資產或金融負債之或有對價，僅能以公允價值衡量，且依據國際財務報導準則第 9 號「金融工具」之規定表達於損益。此修正自收購日於 2014 年 7 月 1 日以後之企業合併生效。



敦陽科技股份有限公司及子公司合併財務報告附註(續)  
(金額除另有註明者外，均以新台幣千元為單位)

*國際財務報導準則第 8 號「營運部門」*

要求企業揭露管理階層彙總營運部門之判斷基準，並釐清僅於部門資產定期提供情況下方需揭露應報導部門資產總額調節至企業資產總額。此修正自 2014 年 7 月 1 日以後開始之年度期間生效。

*國際財務報導準則第 13 號「公允價值衡量」*

此新增結論基礎係釐清因先前國際財務報導準則第 13 號「公允價值衡量」之連帶修正，而移除國際財務報導準則第 9 號「金融工具」第 B5.4.12 段及國際會計準則第 39 號「金融工具：認列及衡量」第 AG79 段，並非意圖改變相關衡量規定。

*國際會計準則第 16 號「不動產、廠房及設備」*

此修正釐清不動產、廠房及設備項目重估價時，重估價日之累計折舊得以總帳面金額與淨帳面金額兩者間之差額重新計算。此修正自 2014 年 7 月 1 日以後開始之年度期間生效。

*國際會計準則第 24 號「關係人揭露」*

此修正釐清若一個體提供主要管理人員服務予報導個體或報導個體之母公司，則該個體為報導個體之關係人。此修正自 2014 年 7 月 1 日以後開始之年度期間生效。

*國際會計準則第 38 號「無形資產」*

此修正釐清無形資產項目重估價時，重估價日之累計攤銷得以總帳面金額與淨帳面金額兩者間之差額重新計算。此修正自 2014 年 7 月 1 日以後開始之年度期間生效。

(8) 2011-2013 年國際財務報導準則之改善

*國際財務報導準則第 1 號「首次採用國際財務報導準則」*

此修正於結論基礎中釐清首次採用者於首份國際財務報導準則財務報表中，得選擇適用已發布並已生效之準則或亦得選擇提前適用已發布但尚未生效之準則或修正(若該準則或修正允許提前適用)。

*國際財務報導準則第 3 號「企業合併」*

此修正係釐清國際財務報導準則第 3 號「企業合併」第 2 段(a)所述之範圍例外項目包括國際財務報導準則第 11 號「聯合協議」所定義聯合協議所有類型之成立且僅適用於聯合協議個體之財務報表。此修正自 2014 年 7 月 1 日以後開始之年度期間生效。

敦陽科技股份有限公司及子公司合併財務報告附註(續)  
(金額除另有註明者外，均以新台幣千元為單位)

國際財務報導準則第13號「公允價值衡量」

此修正述明國際財務報導準則第13號第52段對金融資產及金融負債群組之公允價值以淨額基礎衡量時，其範圍亦包括屬國際會計準則第39號「金融工具：認列及衡量」或國際財務報導準則第9號「金融工具」範圍之其他合約，無論該等合約是否符合國際會計準則第32號「金融工具：表達」之金融資產或金融負債定義。此修正自2014年7月1日以後開始之年度期間生效。

國際會計準則第40號「投資性不動產」

此修正澄清特定交易是否符合國際財務報導準則第3號企業合併之定義以及該不動產是否同時符合國際會計準則第40號投資性不動產之定義，需分別依循此兩號準則之規定獨立進行分析。此修正自2014年7月1日以後開始之年度期間生效。

(9) 國際財務報導準則第14號「受管制之遞延帳戶」

對於處於費率管制活動之首次採用國際財務報導準則採用者，允許該等個體依先前之一般公認會計原則繼續認列與費率管制相關之金額，惟為增進與已採用國際財務報導準則編製者之比較性，國際財務報導準則第14號要求應將該等金額單獨列報。此準則自2016年1月1日以後開始之年度期間生效。

(10) 國際財務報導準則第11號「聯合協議」之修正－收購聯合營運權益之會計

此修正針對如何處理收購聯合營運(構成一業務者)之權益提供新指引，要求企業就其收購持份之範圍適用IFRS 3「企業合併」(及未與IFRS 11相衝突之其他IFRSs)之所有原則，並依據該等準則揭露相關資訊。此修正自2016年1月1日以後開始之年度期間生效。

以上為國際會計準則理事會已發布但金管會尚未認可之準則或解釋，其實際適用日期以金管會規定為準，上述新公布或修飾準則，或解釋對本集團並無重大影響。

四、重要會計政策之彙總說明

1. 遵循聲明

本集團民國一〇三年及一〇二年一月一日至三月三十一日之合併財務報告係依據證券發行人財務報告編製準則及經金管會認可之國際會計準則第34號「期中財務報導」編製。

2. 編製基礎

合併財務報表除以公允價值衡量之金融工具外，係以歷史成本為編製基礎。除另行註明者外，合併財務報表均以新台幣千元為單位。

敦陽科技股份有限公司及子公司合併財務報告附註(續)  
(金額除另有註明者外，均以新台幣千元為單位)

3. 合併概況

合併財務報表編製原則

子公司自收購日(即本集團取得控制之日)起，即全部編入合併報表中，直到喪失對子公司控制之日為止。子公司財務報表之會計期間及會計政策與母公司一致。所有集團內部帳戶餘額、交易、因集團內部交易所產生之未實現內部利得與損失及股利，係全數銷除。

對子公司持股之變動，若未造成對子公司控制之喪失，則該股權變動係以權益交易處理。

子公司綜合損益總額係歸屬至母公司業主及非控制權益，即使非控制權益因而產生虧損餘額亦然。

若本集團喪失對子公司之控制，則

- (1)除列子公司之資產(包括商譽)和負債；
- (2)除列任何非控制權益之帳面金額；
- (3)認列取得對價之公允價值；
- (4)認列所保留任何投資之公允價值；
- (5)認列任何利益或虧損為當期損益；
- (6)重分類母公司之前認列於其他綜合損益之項目金額為當期損益；

合併財務報表編製主體如下：

投資公司名稱	子公司名稱	主要業務	所持有權益百分比		
			103.03.31	102.12.31	102.03.31
本公司	Stark Technology Inc.(U.S.A.)	電腦相關產品買賣	100%	100%	100%
本公司	Pacific Ace Holding International Ltd.	一般投資	100%	100%	100%
本公司	敦雨投資有限公司	一般投資	100%	100%	100%
敦雨投資有限公司	S-Rain Investment Ltd.	一般投資	100%	100%	100%
敦雨投資有限公司	敦華資訊股份有限公司	電腦相關產品買賣	100%	100%	100%
S-Rain Investment Ltd.	上海敦滬信息科技有限公司	一般電子買賣	100%	100%	100%
Pacific Ace Holding International Ltd.	Profit Reap International Limited	一般投資	100%	100%	100%
Profit Reap International Limited	敦陽(寧波)科技有限公司	一般電子買賣	100%	100%	100%

上述列入合併財務報表之子公司中，子公司之財務報表未經會計師核閱，該等子公司民國一〇三年三月三十一日及民國一〇二年三月三十一日之資產總額分別為262,624千元及284,200千元，負債總額分別為16,172千元及27,183千元，民國一〇三年及一〇二年第一季之綜合損益總額分別為(1,150)千元及6,103千元。

4. 除下列會計政策外，本集團民國一〇三年及一〇二年一月一日至三月三十一日之合併財務報告所採用之會計政策與民國一〇二年度合併財務報告相同，其他重大會計政策之彙總說明請參閱本集團民國一〇二年度之合併財務報告：

敦陽科技股份有限公司及子公司合併財務報告附註(續)  
(金額除另有註明者外，均以新台幣千元為單位)

- (1) 期中期間之退休金成本則採用前一年度結束日依精算決定之退休金成本率，以年初至當期末為基礎計算，並針對該結束日後之重大市場波動，及重大縮減、清償或其他重大一次性事項加以調整並予以揭露。
- (2) 期中期間之所得稅費用，則以當年度預期總盈餘所適用之稅率予以應計及揭露，亦即將估計之年度平均有效稅率應用至期中期間之稅前利益。

五、重大會計判斷、估計及假設不確定性之主要來源

本集團民國一〇三年及一〇二年一月一日至三月三十一日之合併財務報告所採用之重大會計判斷、估計及假設不確定性之主要來源與民國一〇二年度合併財務報告相同，請參閱本集團民國一〇二年度之合併財務報告。

六、重要會計項目之說明

1. 現金及約當現金

	103.03.31	102.12.31	102.03.31
現金	\$292	\$332	\$311
活期及支票存款	538,961	705,568	464,007
定期存款	79,607	80,409	76,470
附賣回票券/債券	524,628	385,306	433,776
合計	<u>\$1,143,488</u>	<u>\$1,171,615</u>	<u>\$974,564</u>

2. 備供出售金融資產

	103.03.31	102.12.31	102.03.31
基金	\$10,057	\$10,043	\$-
上市(櫃)公司股票	27,641	20,162	26,962
合計	<u>\$37,698</u>	<u>\$30,205</u>	<u>\$26,962</u>

	103.03.31	102.12.31	102.03.31
流動	\$10,057	\$10,043	\$-
非流動	27,641	20,162	26,962
合計	<u>\$37,698</u>	<u>\$30,205</u>	<u>\$26,962</u>

本集團備供出售金融資產未有提供擔保之情況。

敦陽科技股份有限公司及子公司合併財務報告附註(續)  
(金額除另有註明者外，均以新台幣千元為單位)

3. 以成本衡量之金融資產－非流動

	103.03.31	102.12.31	102.03.31
備供出售金融資產			
未上市(櫃)公司股票	\$173,776	\$174,976	\$226,576

上述本集團所持有之未上市(櫃)股票投資，基於其公允價值合理估計數之區間重大且無法合理評估各種估計數之機率，因此無法以公允價值衡量，而採用成本衡量。

- (1) 本集團考量相對投資款部分價值業已產生減損且回復希望甚小，於民國一〇二年度認列減損損失50,000千元。
- (2) 本集團於民國一〇三年第一季出售部分以成本衡量金融資產，處分價款為800千元，認列處分損失400千元。
- (3) 本集團以成本衡量之金融資產未有提供擔保之情況。

4. 應收票據淨額

	103.03.31	102.12.31	102.03.31
應收票據－因營業而發生	\$15,715	\$10,652	\$10,608
減：備抵呆帳	-	-	-
淨    額	15,715	10,652	10,608
減：一年以內之應收票據	(14,473)	(9,297)	(8,915)
一年以上之應收票據	\$1,242	\$1,355	\$1,693

本集團之應收票據未有提供擔保之情況。

5. 應收帳款及應收分期帳款

	103.03.31	102.12.31	102.03.31
應收帳款	\$1,362,928	\$1,508,320	\$1,504,616
減：備抵呆帳	(17,530)	(16,042)	(14,912)
合    計	\$1,345,398	\$1,492,278	\$1,489,704

	103.03.31	102.12.31	102.03.31
應收分期帳款	\$39,607	\$55,509	\$55,237
減：未實現利息收入	(2,655)	(3,176)	(2,487)
淨    額	36,952	52,333	52,750
減：一年內到期應收分期款項	(21,420)	(32,205)	(33,492)
一年以上到期應收分期款項	\$15,532	\$20,128	\$19,258

本集團之應收分期帳款並無重大逾期及減損之情況。

本集團之應收帳款未有提供擔保之情況。

敦陽科技股份有限公司及子公司合併財務報告附註(續)  
(金額除另有註明者外，均以新台幣千元為單位)

本集團對客戶之授信期間通常為驗收後月結30天至120天。有關應收帳款減損所提列呆帳變動及帳齡分析資訊如下(信用風險揭露請詳附註十二)：

	個別評估 之減損損失	群組評估 之減損損失	合 計
103.01.01	\$2,422	\$13,620	\$16,042
當年度發生(迴轉)之金額	(3)	1,500	1,497
匯率變動之影響	-	(9)	(9)
103.03.31	\$2,419	\$15,111	\$17,530
102.01.01	\$1,846	\$11,547	\$13,393
當年度發生(迴轉)之金額	-	1,500	1,500
匯率變動之影響	-	19	19
102.03.31	\$1,846	\$13,066	\$14,912

本集團民國一〇三年及一〇二年三月三十一日個別評估之減損損失主要係認列之金額為應收帳款帳面金額與預期回收金額現值之差額，本集團對該等應收帳款並未持有任何擔保品。

應收帳款淨額之逾期帳齡分析如下：

	未逾期 且未減損	已逾期但尚未減損之應收帳款					合計
		30天內	31-60天	61-90天	91-120天	121天以上	
103.03.31	\$1,136,331	\$112,206	\$44,023	\$14,600	\$14,771	\$23,467	\$1,345,398
102.12.31	1,430,840	25,514	6,048	4,885	4,638	20,353	1,492,278
102.03.31	1,110,959	95,575	60,409	116,409	2,209	104,143	1,489,704

## 6. 存貨

	103.03.31	102.12.31	102.03.31
商品存貨	\$330,342	\$274,585	\$227,304
減：備抵存貨跌價及呆滯	(6,663)	(7,663)	(7,663)
淨額	\$323,679	\$266,922	\$219,641

本集團民國一〇三年及一〇二年第一季認列為費用之存貨成本分別為 580,816 千元及 559,227 千元；包括民國一〇三年第一季主係因呆滯存貨庫存去化，認列存貨跌價、報廢及呆滯回升利益為 1,000 千元及民國一〇二年第一季存貨跌價、報廢及呆滯損失為 0 千元。

前述存貨未有提供擔保之情事。

敦陽科技股份有限公司及子公司合併財務報告附註(續)  
(金額除另有註明者外，均以新台幣千元為單位)

7. 不動產、廠房及設備

	土地	房屋及 建築	運輸 設備	辦公 設備	租賃 改良	其他 設備	合計
<b>成本：</b>							
103.01.01	\$264,621	\$186,205	\$3,402	\$39,558	\$2,664	\$32,021	\$528,471
增添	-	3,253	-	308	-	520	4,081
處分	-	(287)	-	(275)	-	-	(562)
移轉—重分類	-	-	-	-	-	-	-
匯率變動之影響	-	-	(22)	(5)	-	-	(27)
103.03.31	\$264,621	\$189,171	\$3,380	\$39,586	\$2,664	\$32,541	\$531,963
102.01.01	\$245,801	\$178,478	\$5,016	\$73,026	\$2,664	\$17,930	\$522,915
增添	-	59	-	702	-	-	761
處分	-	-	(1,273)	(523)	-	-	(1,796)
移轉—重分類	-	-	-	265	-	-	265
匯率變動之影響	-	-	78	11	-	-	89
102.03.31	\$245,801	\$178,537	\$3,821	\$73,481	\$2,664	\$17,930	\$522,234
<b>折舊及減損：</b>							
103.01.01	\$-	\$48,703	\$1,824	\$21,396	\$2,116	\$12,580	\$86,619
折舊	-	1,353	144	2,429	111	2,706	6,743
處分	-	(287)	-	(275)	-	-	(562)
移轉—重分類	-	-	-	-	-	-	-
匯率變動之影響	-	-	(12)	(3)	-	-	(15)
103.03.31	\$-	\$49,769	\$1,956	\$23,547	\$2,227	\$15,286	\$92,785
102.01.01	\$-	\$45,356	\$2,029	\$40,032	\$1,672	\$6,504	\$95,593
折舊	-	1,161	171	4,502	111	1,486	7,431
處分	-	-	(424)	(489)	-	-	(913)
移轉—重分類	-	-	-	-	-	-	-
匯率變動之影響	-	-	34	9	-	-	43
102.03.31	\$-	\$46,517	\$1,810	\$44,054	\$1,783	7,990	\$102,154
<b>淨帳面金額：</b>							
103.03.31	\$264,621	\$139,402	\$1,424	\$16,039	\$437	\$17,255	\$439,178
102.12.31	\$264,621	\$137,502	\$1,578	\$18,162	\$548	\$19,441	\$441,852
102.03.31	\$245,801	\$132,020	\$2,011	\$29,427	\$881	\$9,940	\$420,080

本集團民國一〇三年及一〇二年第一季均未有利息資本化之情形。

敦陽科技股份有限公司及子公司合併財務報告附註(續)

(金額除另有註明者外，均以新台幣千元為單位)

本集團建築物之重大組成部分主要為主建物、空調設備及裝潢工程等，並分別按其耐用年限51~56年、6年及6年提列折舊。

前述不動產、廠房及設備未有提供擔保之情事。

8. 投資性不動產

	土地	建築物	合計
成本：			
103.01.01	\$-	\$-	\$-
增添—源自購買	-	-	-
103.03.31	\$-	\$-	\$-
102.01.01	\$31,058	\$24,739	\$55,797
增添—源自購買	-	-	-
102.03.31	\$31,058	\$24,739	\$55,797
折舊及減損：			
103.01.01	\$-	\$-	\$-
當期折舊	-	-	-
103.03.31	\$-	\$-	\$-
折舊及減損：			
102.01.01	\$-	\$5,821	\$5,821
當期折舊	-	121	121
102.03.31	\$-	\$5,942	\$5,942
淨帳面金額：			
103.03.31	\$-	\$-	\$-
102.12.31	\$-	\$-	\$-
102.03.31	\$31,058	\$18,797	\$49,855
		103年 第一季	102年 第一季
投資性不動產之租金收入		\$-	\$199
減：當期產生租金收入之投資性不動產所發生之直接營運費用		-	(121)
合計		\$-	\$78

本集團於民國一〇二年四月經董事會決議出售部份投資性不動產，業已於民國一〇二年七月出售並完成所有權移轉。另其餘投資性不動產轉供自用，轉列不動產、廠房及設備科目項下。



敦陽科技股份有限公司及子公司合併財務報告附註(續)  
(金額除另有註明者外，均以新台幣千元為單位)

本集團投資性不動產未有提供擔保之情事。

本集團持有之投資性不動產於民國一〇二年三月三十一日之公允價值為108,263千元，本集團投資性不動產之公允價值係依市場證據支持，採用市場比較法評價之。

9. 無形資產

	<u>電腦軟體</u>
成本：	
103.01.01	\$37,889
減少－本期除列	(1,291)
103.03.31	<u>\$36,598</u>
成本：	
102.01.01	\$34,337
增添－單獨取得	101
減少－本期除列	(6,934)
移轉	3,521
102.03.31	<u>\$31,025</u>
攤銷及減損：	
103.01.01	\$18,012
減少－本期除列	(1,291)
攤銷	1,852
103.03.31	<u>\$18,573</u>
102.01.01	\$13,040
減少－本期除列	(6,934)
攤銷	1,832
102.03.31	<u>\$7,938</u>
淨帳面金額：	
103.03.31	<u>\$18,025</u>
102.12.31	<u>\$19,877</u>
102.03.31	<u>\$23,087</u>

敦陽科技股份有限公司及子公司合併財務報告附註(續)  
(金額除另有註明者外，均以新台幣千元為單位)

認列無形資產之攤銷金額如下：

	103年 第一季	102年 第一季
營業成本	\$-	\$-
管理費用	\$1,322	\$1,248
研發費用	\$530	\$584

10. 其他非流動資產

	103.03.31	102.12.31	102.03.31
其他非流動資產－其他	\$1,720	\$459	\$1,347

11. 短期借款

	利率區間(%)	103.03.31	102.12.31	102.03.31
無擔保銀行借款	0.85 ~1.38	\$39,811	\$60,576	\$57,145

本集團截至民國一〇三年三月三十一日、一〇二年十二月三十一日及一〇二年三月三十一日止，尚未使用之短期借款額度分別約為1,880,825千元、1,889,230千元及1,975,890千元。

12. 退職後福利計畫

本集團民國一〇三及一〇二年第一季認列確定提撥計畫之費用金額分別為6,383千元及6,652千元。

確定福利計畫

民國一〇三年第一季確定福利計畫之成本中分別有424千元及51千元認列於管理費用及研發費用。民國一〇二年第一季確定福利計畫之成本中分別有499千元及66千元認列於管理費用及研發費用。

13. 權益

(1) 普通股

截至民國一〇三年三月三十一日、一〇二年十二月三十一日及一〇二年三月三十一日止，本公司額定股本均為3,400,000千元(其中股份總額內保留20,000千股做為發行員工認股權憑證之股份)，每股面額10元，分次發行；已發行股本均為1,329,504千元，分為132,950千股。每股享有一表決權及收取股利之權利。

敦陽科技股份有限公司及子公司合併財務報告附註(續)  
(金額除另有註明者外，均以新台幣千元為單位)

(2) 資本公積

	103.03.31	102.12.31	102.03.31
合併溢價	\$240,793	\$240,793	\$240,793
轉換公司債轉換溢價	18,255	18,255	18,255
合計	<u>\$259,048</u>	<u>\$259,048</u>	<u>\$259,048</u>

依法令規定，資本公積除填補公司虧損外，不得使用，公司無虧損時，超過票面金額發行股票所得之溢額及受領贈與之所得產生之資本公積，每年得以實收資本之一定比率為限撥充資本，前述資本公積亦得按股東原有股份之比例以現金分配。

(3) 盈餘分派及股利政策

依本公司章程規定，本公司年度總決算如有盈餘應先提繳稅款，彌補已往虧損，次提百分之十法定盈餘公積(但法定盈餘公積已達資本總額時，不在此限)及另依法令規定提列或迴轉特別盈餘公積後；就其餘額加計以前年度未分配盈餘後，除保留部分外，得依下列比率分配：

- A. 董事監察人酬勞不得超過百分之五。
- B. 員工紅利不得低於百分之三，不得超過百分之二十。
- C. 股東紅利。

本公司股東紅利及員工紅利之分配得以現金或股票方式發放，其中現金股利分派之比例以不低於股利總額之百分之十為原則，惟此現金股利分派比例仍得視當年度營運狀況調整之，董監事酬勞以現金方式發放。其中員工股票紅利分配對象得包括符合一定條件之從屬公司員工，該一定條件授權董事會訂定之。

本公司經營高科技事業，屬企業生命週期之循環期。分配股利之政策，須視公司目前及未來之投資環境、資金需求、國內外競爭狀況及資本預算等因素，兼顧股東利益、平衡股利及公司長期財務規劃等，每年依法由董事會擬具分配案，提報股東會。

本公司分派盈餘時，必須依法令規定就當年度發生之帳列其他股東權益減項淨額提列特別盈餘公積，嗣後其他股東權益減項餘額有迴轉時，得就迴轉部分分派盈餘。

敦陽科技股份有限公司及子公司合併財務報告附註(續)

(金額除另有註明者外，均以新台幣千元為單位)

採用國際財務報導準則後，本公司依金管會於民國一〇一年四月六日發布之金管證發字第1010012865號函令規定，首次採用國際財務報導準則時，帳列未實現重估增值及累積換算調整數利益於轉換日因選擇採用國際財務報導準則第1號「首次採用國際財務報導準則」豁免項目而轉入保留盈餘部分，提列相同數額之特別盈餘公積。本公司截至民國一〇三年及一〇二年三月三十一日止，首次採用之特別盈餘公積金額為144千元。

本公司民國一〇三年及一〇二年第一季估列之員工紅利金額均為11,000千元，董監酬勞估列金額則均為0千元，其估列基礎係按當期稅後淨利，考量法定盈餘公積等因素後，以章程所定之成數為基礎估列。估計之員工紅利及董監酬勞於當期認列為營業成本或營業費用，若於期後期間之董事會決議金額有重大變動時，調整當期之損益。若次年度股東會決議實際配發金額與估列數有差異時，則列為次年度之損益。如股東會決議採股票發放員工紅利，股票紅利之股數計算基礎係依據股東會決議日前一收盤價並考量除權除息之影響。

本公司於民國一〇三年三月二十日之董事會及民國一〇二年六月十日之股東常會，分別擬議及決議民國一〇二年度及一〇一年度盈餘分配案及每股股利，列示如下：

	盈餘分配案		每股股利(元)	
	102年度	101年度	102年度	101年度
法定盈餘公積	\$26,691	\$25,965		
特別盈餘公積	24	-		
普通股現金股利	265,901	265,901	\$2	\$2
員工紅利－現金	44,000	44,000		
合計	\$336,616	\$335,866		

本公司民國一〇二年度盈餘擬配發員工紅利與董監酬勞金額與民國一〇二年度財務報告以費用列帳之金額並無重大差異，惟實際金額尚待股東常會決議。

本公司民國一〇一年度盈餘實際配發員工紅利與董監酬勞金額與民國一〇一年度財務報告以費用列帳之金額並無重大差異。

有關董事會通過及股東會決議之員工紅利及董監酬勞相關資訊，請至臺灣證券交易所之「公開資訊觀測站」查詢。

(4) 非控制股權：無。

敦陽科技股份有限公司及子公司合併財務報告附註(續)  
(金額除另有註明者外，均以新台幣千元為單位)

14. 營業收入

	103年第一季	102年第一季
商品銷售收入	\$542,261	\$529,430
勞務提供收入	311,411	343,627
其他營業收入	8,950	1,122
減：銷貨退回及折讓	(1,048)	(4,106)
合計	\$861,574	\$870,073

15. 營業租賃

(1) 本集團為承租人

本集團以營業租賃方式承租辦公室及庫房等。

依據不可取消之營業租賃合約，民國一〇三年三月三十一日、一〇二年十二月三十一日及一〇二年三月三十一日之未來最低租賃給付總額如下：

	103.03.31	102.12.31	102.03.31
不超過一年	\$13,998	\$13,804	\$16,205
超過一年但不超過五年	26,099	27,623	29,239
超過五年	-	890	4,894
合計	\$40,097	\$42,317	\$50,338

營業租賃認列之費用如下：

	103年第一季	102年第一季
最低租賃給付	\$5,449	\$5,854

(2) 本集團為出租人

本集團簽訂商業財產租賃合約，其剩餘年限不超過1年。

依據不可取消之營業租賃合約，民國一〇三年三月三十一日、一〇二年十二月三十一日及一〇二年三月三十一日承租人之未來最低租賃給付總額如下：

	103.03.31	102.12.31	102.03.31
不超過一年	\$12	\$107	\$50
超過一年但不超過五年	9	12	-
合計	\$21	\$119	\$50

敦陽科技股份有限公司及子公司合併財務報告附註(續)  
(金額除另有註明者外，均以新台幣千元為單位)

16. 員工福利、折舊及攤銷費用功能別彙總表如下：

功能別 性質別	103年第一季			102年度第一季		
	屬於營業 成本者	屬於營業 費用者	合計	屬於營業 成本者	屬於營業 費用者	合計
員工福利費用	\$18,173	\$153,668	\$171,841	\$15,720	\$161,901	\$177,621
薪 資 費 用	15,526	135,135	150,661	13,352	142,766	156,118
勞 健 保 費 用	1,331	9,807	11,138	1,184	9,719	10,903
退 休 金 費 用	844	6,014	6,858	747	6,470	7,217
其他員工福利費用	472	2,712	3,184	437	2,946	3,383
折舊費用	376	6,367	6,743	376	7,176	7,552
攤銷費用	-	1,852	1,852	-	1,832	1,832

17. 營業外收入及支出

(1) 其他收入

	103年第一季	102年第一季
租金收入	\$1	\$208
利息收入	1,488	1,640
其他收入—其他	4,017	2,695
合 計	\$5,506	\$4,543

(2) 其他利益及損失

	103年第一季	102年第一季
處分不動產、廠房及設備損失	\$-	\$(378)
處分投資損失	(397)	(92)
淨外幣兌換利益	790	721
其 他	(110)	-
合 計	\$283	\$251

(3) 財務成本

	103年第一季	102年第一季
銀行借款之利息	\$128	\$193

敦陽科技股份有限公司及子公司合併財務報告附註(續)  
(金額除另有註明者外，均以新台幣千元為單位)

18. 其他綜合損益組成部分

民國一〇三年第一季其他綜合損益組成部分如下：

	當期 當期產生	當期 重分類調整	其他 綜合損益	所得稅利益 (費用)	稅後金額
國外營運機構財務報表 換算之兌換差額	\$(1,693)	\$-	\$(1,693)	\$-	\$(1,693)
備供出售金融資產 未實現評價損益	2,218	(3)	2,215	-	2,215
本期其他綜合損益合計	\$525	\$(3)	\$522	\$-	\$522

民國一〇二年第一季其他綜合損益組成部分如下：

	當期 當期產生	當期 重分類調整	其他 綜合損益	所得稅利益 (費用)	稅後金額
國外營運機構財務報表 換算之兌換差額	\$4,435	\$-	\$4,435	\$-	\$4,435
備供出售金融資產 未實現評價損益	3,338	92	3,430	-	3,430
本期其他綜合損益合計	\$7,773	\$92	\$7,865	\$-	\$7,865

19. 所得稅

所得稅費用(利益)主要組成如下：

認列於損益之所得稅

	103年第一季	102年第一季
當期所得稅費用(利益)：		
當期應付所得稅	\$11,898	\$15,974
以前年度之當期所得稅於本期之調整	-	339
遞延所得稅費用(利益)：		
與暫時性差異之原始產生及其迴轉有關之遞延 所得稅費用(利益)	(764)	(65)
與課稅損失及所得稅抵減之原始產生及其迴轉 有關之遞延所得稅	1,224	-
遞延所得稅資產之沖減(先前沖減之迴轉)	(1,772)	207
所得稅費用	\$10,586	\$16,455

敦陽科技股份有限公司及子公司合併財務報告附註(續)  
(金額除另有註明者外，均以新台幣千元為單位)

兩稅合一相關資訊

	103.03.31	102.12.31	102.03.31
股東可扣抵稅額帳戶餘額	\$74,686	\$74,686	\$47,643

本公司民國一〇二年度預計及一〇一年度實際盈餘分配之稅額扣抵比率分別為20.21%及13.15%。

本公司屬民國八十六年度(含)以前之未分配盈餘為18千元。

所得稅申報核定情形

截至民國一〇三年三月三十一日，本公司及國內子公司之所得稅申報核定情形如下：

	<u>所得稅申報核定情形</u>
本公司	核定至民國一〇〇年度
子公司-敦雨投資有限公司	核定至民國一〇一年度
子公司-敦華資訊股份有限公司	核定至民國一〇一年度

20. 每股盈餘

基本每股盈餘金額之計算，係以當期歸屬於母公司普通股持有人之淨利除以當期流通在外之普通股加權平均股數。

稀釋每股盈餘金額之計算，係以當期歸屬於母公司普通股持有人之淨利除以當期流通在外之普通股加權平均股數加上所有具稀釋作用之潛在普通股轉換為普通股時將發行之加權平均普通股股數。

	<u>103年第一季</u>	<u>102年第一季</u>
(1) 基本每股盈餘		
歸屬於母公司普通股持有人之淨利(千元)	\$58,043	\$75,940
基本每股盈餘之普通股加權平均股數(股)	132,950,363	132,950,363
基本每股盈餘(元)	\$0.44	\$0.57
(2) 稀釋每股盈餘		
歸屬於母公司普通股持有人之淨利(千元)	\$58,043	\$75,940
基本每股盈餘之普通股加權平均股數(股)	132,950,363	132,950,363
稀釋效果：		
員工紅利(股)	1,721,440	2,152,642
經調整稀釋效果後之普通股加權平均股數(股)	134,671,803	135,103,005
稀釋每股盈餘(元)	\$0.43	\$0.56

於報導日至財務報表完成日間，並無任何影響普通股或潛在普通股之其他交易。



敦陽科技股份有限公司及子公司合併財務報告附註(續)  
(金額除另有註明者外，均以新台幣千元為單位)

七、關係人交易

本集團主要管理階層之獎酬

	103年第一季	102年第一季
短期員工福利	\$20,514	\$17,574
退職後福利	538	584
合計	\$21,052	\$18,158

八、質押之資產

本集團計有下列資產作為擔保品：

項 目	帳面金額			擔保債務內容
	103.03.31	102.12.31	102.03.31	
其他金融資產－流動	\$666	\$1,028	\$1,329	履約保證
其他金融資產－非流動	1,187	267	582	履約保證
合計	\$1,853	\$1,295	\$1,911	

九、重大或有負債及未認列之合約承諾

1. 本公司為專案履約及關稅保證額度而委由金融機構予以保證之金額為173,914千元。
2. 本公司為銷貨、借款額度等而交付予客戶、銀行之保證票據合計221,768千元。
3. 本公司已開立未使用信用狀金額合計1,312千元。

十、重大之災害損失

無此事項。

十一、重大之期後事項

無此事項。

敦陽科技股份有限公司及子公司合併財務報告附註(續)  
(金額除另有註明者外，均以新台幣千元為單位)

十二、其他

1. 金融工具之種類

金融資產

	103.03.31	102.12.31	102.03.31
備供出售金融資產 (含以成本衡量之金融資產)	\$211,474	\$205,181	\$253,538
放款及應收款：			
現金及約當現金 (不含庫存現金)	1,143,196	1,171,283	947,253
應收款項	1,381,696	1,535,014	1,534,974
長期應收款項	16,774	21,483	20,951
其他金融資產	1,853	1,295	1,911
存出保證金	125,751	128,185	121,551
小計	2,669,270	2,857,260	2,626,640
合計	\$2,880,744	\$3,062,441	\$2,880,178

金融負債

	103.03.31	102.12.31	102.03.31
攤銷後成本衡量之金融負債：			
短期借款	\$39,811	\$60,576	\$57,145
應付款項	597,503	703,580	565,642
存入保證金	2,223	2,239	2,213
合計	\$639,537	\$766,395	\$625,000

2. 財務風險管理目的與政策

本集團財務風險管理目標主要為管理營運活動相關之市場風險、信用風險及流動性風險，本集團依集團之政策及風險偏好，進行前述風險之辨認、衡量及管理。

本集團對於前述財務風險管理已依相關規範建立適當之政策、程序及內部控制，重要財務活動須經董事會依相關規範及內部控制制度進行覆核。於財務管理活動執行期間，本集團須確實遵循所訂定之財務風險管理之相關規定。

3. 市場風險

本集團之市場風險係金融工具因市場價格變動，導致其公允價值或現金流量波動之風險，市場風險主要包括匯率風險、利率風險及其他價格風險。

實務上極少發生單一風險變數單獨變動之情況，且各風險變數之變動通常具關聯性，惟以下各風險之敏感度分析並未考慮相關風險變數之交互影響。

敦陽科技股份有限公司及子公司合併財務報告附註(續)  
(金額除另有註明者外，均以新台幣千元為單位)

匯率風險

本集團匯率風險主要與營業活動(收入或費用所使用之貨幣與本集團功能性貨幣不同時)及國外營運機構淨投資有關。

本集團之應收外幣款項與應付外幣款項之部分幣別相同，此時，部位相當部分會產生自然避險效果，針對部分外幣款項則使用遠期外匯合約以管理匯率風險，基於前述自然避險及以遠期外匯合約之方式管理匯率風險不符合避險會計之規定，因此未採用避險會計；另國外營運機構淨投資係屬策略投資，因此，本集團未對此進行避險。

本集團匯率風險之敏感度分析主要針對財務報導期間結束日之主要外幣貨幣性項目，其相關之外幣升值/貶值對本集團損益及權益之影響。本集團之匯率風險主要受美元貨幣匯率波動影響，敏感度分析資訊如下：

當新台幣對美元升值/貶值1%時，對本集團於民國一〇三年及一〇二年第一季之損益將分別減少/增加80千元及73千元；權益將分別減少/增加161千元及156千元。

利率風險

利率風險係因市場利率之變動而導致金融工具之公允價值或未來現金流量波動之風險，本集團之利率風險主要係來自於分類為浮動利率借款，惟本集團目前並無此類借款，故並無重大利率風險。

權益價格風險

本集團持有國內之上市櫃及未上市櫃之權益證券，此等權益證券之價格會因該等投資標的未來價值之不確定性而受影響。本集團持有之上市櫃權益證券分別屬持有備供出售類別，未上市櫃權益證券則屬備供出售。本集團藉由多角化投資並針對單一及整體之權益證券投資設定限額，以管理權益證券之價格風險。權益證券之投資組合資訊需定期提供予本集團之管理階層，董事會則須對所有之權益證券投資決策進行複核及核准。

屬備供出售之上市櫃權益證券，當該等權益證券價格下跌10%，對於本集團民國一〇三年及一〇二年第一季之權益或損益之影響分別約有2,764千元及2,696千元；若價格上漲10%，將僅對權益造成影響，對於損益不產生任何影響。

4. 信用風險管理

信用風險係指交易對手無法履行合約所載之義務，並導致財務損失之風險。本集團之信用風險係因營業活動(主要為應收帳款及票據)及財務活動(主要為銀行存款及各種金融工具)所致。

敦陽科技股份有限公司及子公司合併財務報告附註(續)

(金額除另有註明者外，均以新台幣千元為單位)

每一業務單位係依循本集團之顧客信用風險之政策、程序及控制以管理客戶信用風險。所有客戶之信用風險評估係綜合考量該客戶之財務狀況、信評機構之評等、以往之歷史交易經驗、目前經濟環境以及本集團內部評等標準等因素。另本集團亦於適當時機使用某些信用增強工具(例如預收貨款等)，以降低特定客戶之信用風險。

本集團截至民國一〇三年三月三十一日、一〇二年十二月三十一日及一〇二年三月三十一日止，前十大客戶應收款項占本集團應收款項總額之百分比分別為44%、53%及47%，其餘應收款項之信用集中風險相對並不重大。

本集團之財務部依照集團政策管理銀行存款及其他金融工具之信用風險。由於本集團之交易對象係由內部之控管程序決定，屬信用良好之銀行及具有投資等級之金融機構、公司組織及政府機關，無重大之履約疑慮，故無重大之信用風險。

5. 流動性風險管理

本集團藉由現金及約當現金、有價證券及銀行借款、租賃等合約以維持財務彈性。

下表係彙總本集團金融負債之合約所載付款之到期情形，依據最早可能被要求還款之日期並以其未折現現金流量編製，所列金額亦包括約定之利息。以浮動利率支付之利息現金流量，其未折現之利息金額係依據報導期間結束日殖利率曲線推導而得。

非衍生金融工具

	短於一年	二至三年	四至五年	五年以上	合計
103.03.31					
短期借款	\$40,042	\$-	\$-	\$-	\$40,042
應付款項	597,503	-	-	-	597,503
102.12.31					
短期借款	60,918	-	-	-	60,918
應付款項	703,580	-	-	-	703,580
102.03.31					
短期借款	57,259	-	-	-	57,259
應付款項	565,642	-	-	-	565,642

6. 金融工具之公允價值

(1) 衡量公允價值所採用之評價技術及假設

金融資產及金融負債之公允價值係指該工具與有成交意願者(而非以強迫或清算方式)於現時交易下買賣之金額。本集團金融資產及金融負債公允價值估計所使用之方法及假設如下：

A. 現金及約當現金、應收款項及應付款項等公允價值約等於帳面金額，主要係因此類工具之到期期間短。

敦陽科技股份有限公司及子公司合併財務報告附註(續)  
(金額除另有註明者外，均以新台幣千元為單位)

- B. 具標準條款與條件並於活絡市場交易之金融資產及金融負債，其公允價值係參照市場報價決定(包括上市櫃股票及債券等)。
- C. 無活絡市場交易之權益工具(包括未於活絡市場交易之公開發行公司股票及未公開發行公司股票)，因無活絡市場公開報價且公允價值無法可靠衡量，故以成本減除減損損失後之金額衡量。
- D. 衍生金融工具之公允價值係採用公開報價計價。當無法取得公開報價時，則採用評價模式計算公允價值。
- E. 其他金融資產及金融負債之公允價值，係以現金流量折現分析為基礎決定，其利率及折現率等假設主要參照類似工具相關資訊、存續期間適用殖利率曲線等資訊。

(2) 以攤銷後成本衡量金融工具之公允價值

本集團以攤銷後成本衡量之金融資產及金融負債之帳面金額趨近於公允價值。

(3) 認列於資產負債表之公允價值

下表提供原始認列後以公允價值衡量之金融工具分析資訊，並將公允價值區分成下列三等級之方式揭露分析資訊：

第一等級：相同資產或負債於活絡市場之公開報價(未經調整)。

第二等級：除第一等級之公開報價外，以屬於該資產或負債直接(亦即價格)或間接(亦即由價格推導而得)可觀察之輸入值推導公允價值。

第三等級：評價技術並非以可觀察市場資料為基礎之資產或負債之輸入值(不可觀察之輸入值)推導公允價值。

民國一〇三年三月三十一日：

	第一等級	第二等級	第三等級	合計
金融資產：				
備供出售金融資產				
基金	\$10,057	\$-	\$-	\$10,057
股票	27,641	-	-	27,641

民國一〇二年十二月三十一日：

	第一等級	第二等級	第三等級	合計
金融資產：				
備供出售金融資產				
基金	\$10,043	\$-	\$-	\$10,043
股票	20,162	-	-	20,162

敦陽科技股份有限公司及子公司合併財務報告附註(續)  
 (金額除另有註明者外，均以新台幣千元為單位)

民國一〇二年三月三十一日：

	第一等級	第二等級	第三等級	合計
金融資產：				
備供出售金融資產				
基金	\$-	\$-	\$-	\$-
股票	26,962	-	-	26,962

於民國一〇三年及一〇二年第一季並無公允價值衡量第一等級與第二等級間之移轉。

7. 具重大影響之外幣金融資產及負債資訊

本集團具重大影響之外幣金融資產及負債資訊如下：

金額單位：千元

	103.03.31			102.12.31		
	外幣	匯率	新台幣	外幣	匯率	新台幣
<u>金融資產</u>						
貨幣性項目：						
美金	\$1,476	30.60	\$45,167	\$1,976	30.20	\$59,664
人民幣	30,293	4.9212	149,076	31,051	4.9885	154,896
日幣	84,000	0.2956	24,827	-	-	-
新加坡幣	12	24.45	303			
<u>金融負債</u>						
貨幣性項目：						
美金	1,485	30.60	45,445	2,950	30.20	89,098
人民幣	1,727	4.9212	8,498	2,637	4.9885	13,154
新加坡幣	52	24.45	1,268	-	-	-
	102.03.31					
	外幣	匯率	新台幣			
<u>金融資產</u>						
貨幣性項目：						
美金	\$4,056	29.94	\$121,451			
人民幣	30,650	4.8206	147,750			
<u>金融負債</u>						
貨幣性項目：						
美金	4,355	29.94	130,395			
人民幣	4,482	4.8206	21,604			
日幣	6,350	0.3207	2,036			

敦陽科技股份有限公司及子公司合併財務報告附註(續)  
(金額除另有註明者外，均以新台幣千元為單位)

8. 資本管理

本集團資本管理之最主要目標，係確認維持健全之信用評等及良好之資本比率，以支持企業營運及股東權益之極大化。本集團依經濟情況以管理並調整資本結構，可能藉由調整股利支付、返還資本或發行新股以達成維持及調整資本結構之目的。

十三、附註揭露事項

1. 重大交易事項相關資訊：

(1) 資金貸與他人：無。

(2) 為他人背書保證：無。

(3) 期末持有有價證券情形(不包含投資子公司、關聯企業及合資控制部分)：

敦陽科技股份有限公司及子公司合併財務報告附註(續)

(金額除另有註明者外，均以新台幣千元為單位)

投資公司名稱	有價證券種類	有價證券名稱	有價證券發行人與本公司之關係	帳列科目	期 末			
					股數/單位	帳面金額	持股比例	公允價值
敦陽科技(股)公司	基金	華頓平安貨幣市場基金	-	備供出售金融資產-流動	889,292.03	\$10,057	-	\$10,057
	上市股票	晶元光電(股)公司	-	備供出售金融資產-非流動	349	26	-	26
	上市股票	聯茂電子(股)公司	-	備供出售金融資產-非流動	231,196	7,953	0.07%	7,953
	股票	虹晶科技(股)公司	-	以成本衡量之金融資產-非流動	1,600,000	5,100 (註 1)	3.01%	-
	股票	三趨科技(股)公司	-	以成本衡量之金融資產-非流動	100,000	1,200 (註 1)	2.14%	-
	股票	敦緯數位服務(股)公司	-	以成本衡量之金融資產-非流動	1,151	27	0.10%	-
	股票	Solar PV Corp.	-	以成本衡量之金融資產-非流動	5,000,000	46,990 (註 1)	3.27%	-
	股票	聯相光電(股)公司	-	以成本衡量之金融資產-非流動	222,306	3,630 (註 1)	0.05%	-
	股票	偉視科技(股)公司	本公司為該公司 監察人	以成本衡量之金融資產-非流動	90,602	- (註 1)	9.06%	-
	股票	元晶太陽能科技(股)公司	-	以成本衡量之金融資產-非流動	10,000,000	100,000	2.56%	-
敦兩投資有限公司	上市股票	聯茂電子(股)公司	-	備供出售金融資產-非流動	423,843	14,580	0.13%	14,580
	上市股票	揚博科技(股)公司	-	備供出售金融資產-非流動	60,000	1,575	0.05%	1,575



敦陽科技股份有限公司及子公司合併財務報告附註(續)  
(金額除另有註明者外，均以新台幣千元為單位)

投資公司名稱	有價證券種類	有價證券名稱	有價證券發行人與本公司之關係	帳列科目	期 末			
					股數/單位	帳面金額	持股比例	公允價值
敦雨投資有限公司	上市股票	威健實業(股)公司	-	備供出售金融資產-非流動	40,000	\$994	0.02%	\$994
	上市股票	豐藝電子(股)公司	-	備供出售金融資產-非流動	70,000	2,513	0.04%	2,513
	股票	華志創業投資(股)公司	敦雨投資有限公司為該公司董事	以成本衡量之金融資產-非流動	16,304	163	3.26%	-
	股票	錢隆科技(股)公司	敦雨投資有限公司為該公司監察人	以成本衡量之金融資產-非流動	950,000	7,600 (註 1)	4.13%	-
	股票	亮發科技(股)公司	-	以成本衡量之金融資產-非流動	4,280	- (註 1)	0.05%	-
	股票	虹晶科技(股)公司	-	以成本衡量之金融資產-非流動	1,800,000	5,800 (註 1)	3.38%	-
	股票	聯相光電(股)公司	-	以成本衡量之金融資產-非流動	200,000	3,266 (註 1)	0.04%	-

註 1：帳面金額係減除減損損失後之餘額。

- (4) 累積買進、賣出同一有價證券之金額達新台幣三億元或實收資本額百分之二十以上：無此事項。
- (5) 取得不動產之金額達新台幣三億元或實收資本額百分之二十以上：無此事項。
- (6) 處分不動產之金額達新台幣三億元或實收資本額百分之二十以上：無此事項。
- (7) 與關係人進、銷貨交易金額達新台幣一億元或實收資本額百分之二十以上：無此事項。
- (8) 應收關係人款項達新台幣一億元或實收資本額百分之二十以上：無此事項。

敦陽科技股份有限公司及子公司合併財務報告附註(續)

(金額除另有註明者外，均以新台幣千元為單位)

(9) 從事衍生性商品交易者：無此事項。

(10) 其他：母子公司間及各子公司間之業務關係及重要交易往來情形及金額：

民國一〇三年第一季：

編號 (註一)	交易人名稱	交易往來對象	與交易人 之關係 (註二)	交易往來情形			
				科目	金額	交易條件	佔合併總營收 或總資產之比 率(註三)
0	敦陽科技(股)公司	Stark Technology Inc.(U.S.A)	1	進貨	\$2,585	進貨價格為成本價加計 5% - 25% 購入，付款條件 為月結 30 天。	0.30%
				應付帳款	1,026		0.03%
0	敦陽科技(股)公司	敦華資訊股份 有限公司	1	銷貨收入	633	銷貨價格係按照一般售價之 97% - 99% 售出，收 款條件為驗收後 30 天。	0.07%

註一：母公司及子公司相互間之業務往來資訊應分別於編號欄註明，編號之填寫方法如下：

1. 母公司填 0。
2. 子公司依公司別由阿拉伯數字 1 開始依序編號。

註二：與交易人之關係有以下三種，標示種類即可：

1. 母公司對子公司。
2. 子公司對母公司。
3. 子公司對子公司。

註三：交易往來金額佔合併總營收或總資產比率之計算，若屬資產負債項目者，以期末餘額佔合併總資產之方式計算；若屬損益項目者，以期中累積金額佔合併總營收之方式計算。

註四：本表之重要交易往來情形得由公司依重大性原則決定是否須列示。

敦陽科技股份有限公司及子公司合併財務報告附註(續)  
(金額除另有註明者外，均以新台幣千元為單位)

2. 轉投資事業相關資訊：

補充揭露本公司對其具有重大影響力或控制能力之各被投資公司民國一〇三年第一季資料如下：(不包含大陸被投資公司)

單位：新台幣千元/美元

投資公司名稱	被投資公司名稱	所在地區	主要營業項目	原始投資金額(註 8)		期末持有			被投資公司 本期(損)益 (註 1)	本期認列之 投資(損)益 (註 1)	備註
				本期期末	去年年底	股數	比例	帳面金額			
敦陽科技(股)公司	Stark Technology Inc. (U.S.A)	註 2	電腦相關產品買賣	\$1,530 (USD50,000)	\$1,530 (USD50,000)	500,000	100.00%	\$16,071	\$26	\$26	-
敦陽科技(股)公司	敦雨投資有限公司	註 3	一般投資	90,967	90,967	-	100.00%	106,532	1,195	1,195	-
敦陽科技(股)公司	Pacific Ace Holding International Ltd.	註 4	一般投資	91,800 (USD3,000,000) (註 7)	91,800 (USD3,000,000) (註 7)	3,000,000	100.00%	123,850	(2,122)	(2,122)	-
敦雨投資有限公司	S-Rain Investment Ltd.	註 5	一般投資	24,480 (USD800,000)	24,480 (USD800,000)	800,000	100.00%	15,018	1,822	-	-
敦雨投資有限公司	敦華資訊股份有限公司	註 6	電腦相關產品買賣	50,000	50,000	5,000,000	100.00%	49,591	(600)	-	-
Pacific Ace Holding International Ltd.	Profit Reap International Limited	註 4	一般投資	91,800 (USD3,000,000) (註 7)	91,800 (USD3,000,000) (註 7)	3,000,000	100.00%	124,173	(2,122)	-	-

註1：對各該公司投資損益之認列已分別包含於對子公司或孫公司之投資損益中；另業於合併財務報表中銷除。

註2：1209 Mayberry Lane San Jose, CA95131, U.S.A

註3：新竹市東大路二段 83 號 13 樓。

註4：Beaufor House, P. O. Box 438, Road Town, Tortola, British Virgin Islands

敦陽科技股份有限公司及子公司合併財務報告附註(續)  
(金額除另有註明者外，均以新台幣千元為單位)

註5： Tropic Isle Building, P.O. Box 438, Road Town, Tortola, British Virgin Islands

註6： 新竹市東大路二段 83 號 11 樓-2 號。

註7： 係含技術作價投資 USD906,243 元。

註8： 原始投資金額之本期期末及去年年底數均係以民國一〇三年三月三十一日之匯率換算而得。

敦陽科技股份有限公司及子公司合併財務報告附註(續)

(金額除另有註明者外，均以新台幣千元為單位)

3. 大陸投資資訊

(1) 投資情形：

大陸被投資公司名稱	主要營業項目	實收資本額	投資方式	本期期初自台灣匯出累積投資金額	本期匯出或收回投資金額		本期期末自台灣匯出累積投資金額	被投資公司本期損益	本公司直接或間接投資之持股比例	本期認列投資(損)益(註四)	期末投資帳面價值(註四)	截至本期止已匯回台灣之投資收益
					匯出	收回						
上海敦新計算機技術開發有限公司	計算機、網路通訊軟體及頻寬管理器之研究與開發、銷售自有產品及提供配套之技術服務。	USD 640,000	透過轉投資第三地區投資事業間接投資(註五)	\$19,584 (USD640,000) (註五)	\$-	\$-	\$19,584 (USD640,000) (註五)	\$- (註五)	\$- (註五)	\$- (註五)	\$- (註五)	\$-
敦陽(寧波)科技有限公司	國際貿易、技術服務與諮詢、系統集成、軟體開發及計算機相關設備銷售。	USD 3,000,000	經由第三地區(英屬維京群島)投資事業間接投資	91,800 (USD3,000,000)	-	-	91,800 (USD3,000,000) (註一)	(2,122) (註四·二、三)	100.00%	(2,122) (註四·二、三)	124,445	-
上海敦滬信託有限公司	電腦及其週邊設備、軟體、事務機器、電力電子設備之批發及進出口貿易、電腦系統設計、資料處理之服務業及網際資訊供應業。	USD 1,160,000	經由第三地區(英屬維京群島)投資事業間接投資	35,496 (USD1,160,000)	-	-	35,496 (USD1,160,000)	1,822 (註四·二、三)	100.00%	1,822 (註四·二、三)	14,662	-
江西升陽光電科技有限公司	太陽能電池及組件研發、生產和銷售	USD 68,990,000	經由第三地區(英屬開曼群島)投資事業間接投資	91,800 (USD3,000,000)	-	-	91,800 (USD3,000,000)	- (註二)	3.27%	- (註二)	- (註二)	-

本期期末累計自台灣匯出赴大陸地區投資金額	經濟部投審會核准投資金額	依經濟部投審會規定赴大陸地區投資限額
\$234,396 (USD7,660,000) (註三)	\$234,396 (USD7,660,000) (註三)	\$1,669,455 (註六)

敦陽科技股份有限公司及子公司合併財務報告附註(續)  
(金額除另有註明者外，均以新台幣千元為單位)

註一：截至民國一〇三年三月三十一日止，本公司對敦陽(寧波)科技有限公司之間接投資含技術作價投資USD906,243元。

註二：本公司係帳列以成本衡量之金融資產。

註三：係以原始外幣金額依民國一〇三年三月三十一日匯率換算而得。

註四：本期認列投資損益欄中：

(一)、若屬籌備中，尚無投資損益者，應予註名

(二)、投資損益認列基礎分為下列三種，應予註名

1.經與中華民國會計師事務所所有合作關係之國際性會計師事務所查核簽證之財務報表

2.經台灣母公司簽證會計師查核簽證之財務報表

3.其他

註五：本公司之子公司敦雨投資有限公司經經濟部投資審議委員會經審二字第091031811號函核准經由第三地區英屬維京群島S-Rain Investment LTD.轉投資英屬開曼群島Stark Group再轉投資香港Stark Group (HK) Limited間接在大陸地區投資上海敦新計算機技術開發有限公司。該公司之前原投資者即投資USD140,000元。且該被投資公司於民國九十六年八月完成清算程序。

註六：依經濟部投審會規定赴大陸地區投資限額。

(2) 與大陸被投資公司間之重大交易事項：

A.進貨金額及百分比與相關應付款項之期末餘額及百分比：無此事項。

B.銷貨金額及百分比與相關應收款項之期末餘額及百分比：請參閱財務報表附註十三(1).10。

C.財產交易金額及其所產生之損益情形：無此事項。

D.票據背書及保證或提供擔保品之期末餘額及目的：無此事項。

E.資金融通之最高餘額、期末餘額、利率區間及當期利息總額：無此事項。

F.其他對當期損益或財務狀況有重大影響之交易事項：無此事項。

敦陽科技股份有限公司及子公司合併財務報告附註(續)  
(金額除另有註明者外，均以新台幣千元為單位)

十四、營運部門資訊

本集團之營收主要來自電腦主機及其週邊設備之經銷及維護，電腦軟硬體之研究、設計、開發及銷售，公司電腦化之設計。本集團營運決策者係複核公司整體營運結果，以制訂公司資源之決策並評估公司整體之績效，本集團營運部門因具有類似經濟特性及呈現類似長期財務績效，故彙總為單一營運部門，並採與附註四所述之重要會計政策之彙總說明相同之基礎編製。