



敦陽科技
107年法人說明會

2018 Investor Conference

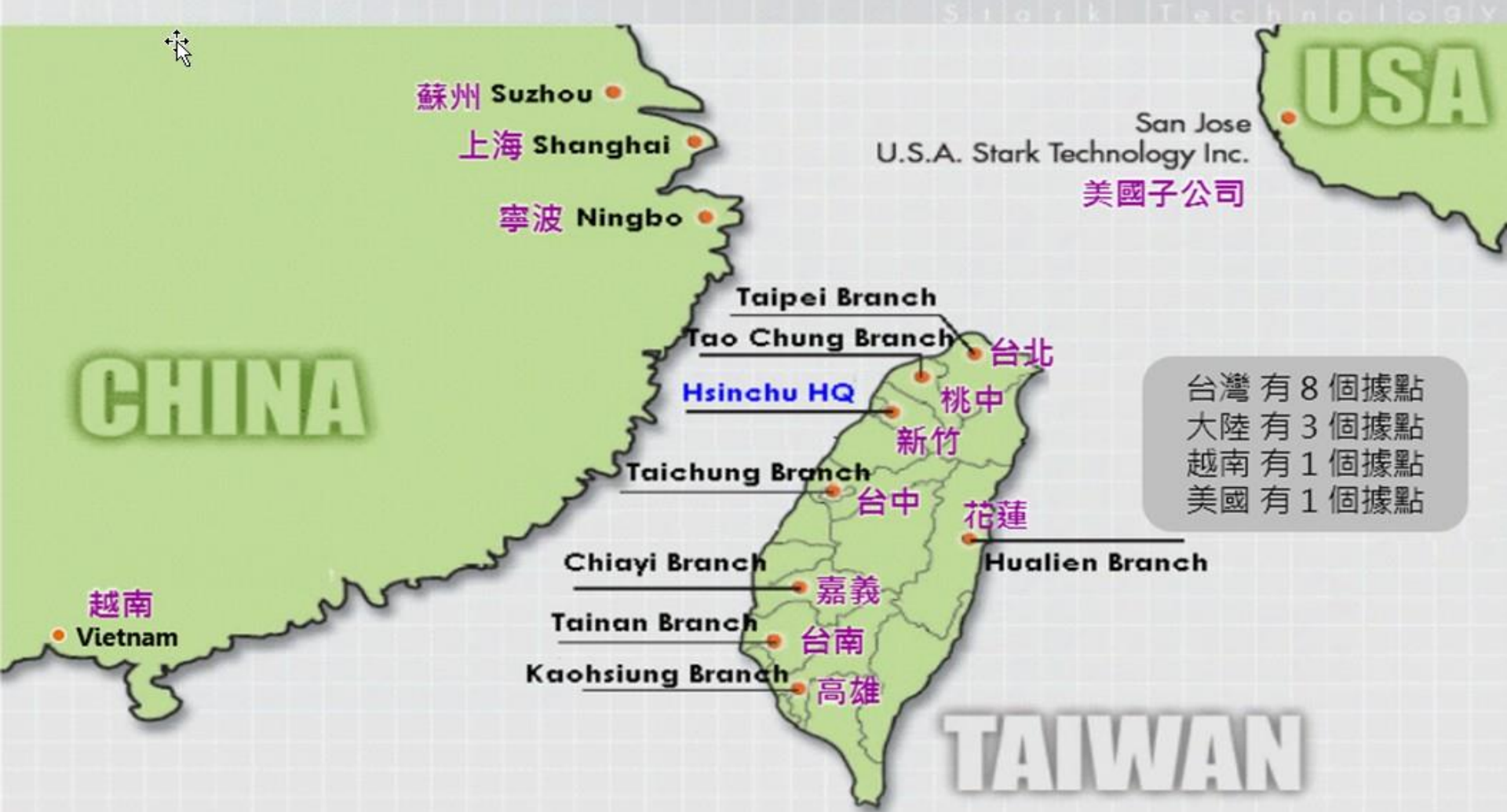
免責聲明

本簡報所使用的資料來源及各項聲明非常可能受到眾多因素(如:最新科技的演進)的影響而造成迥異,因此本公司強烈建議讀者以參考公開資訊觀測站的公告資訊為依據。

公司沿革

- 創立於民國82年
- 民國89年上櫃, 民國90年轉上市
- 員工人數: 約471人
- 國內最大資訊系統整合商之一
- 國內服務業前 500大公司之一
- 第四屆公司治理評鑑結果被評鑑為前6%-20%之公司
- 提供超過1600家客戶之資訊整合相關服務
- 代理超過40種國際知名資訊產品及解決方案
- 公司願景: 協助我們的客戶成為資訊服務提供者

營業據點



行銷組織 (產業別)

業務單位	產業
第一事業群	以 IBM 全系列產品為主，行銷所有產業
第二事業群	高科技製造業、國防、軍事、南臺灣所有產業
第六事業群	金融服務業、保險業 公部門：政府、醫療、教育 東臺灣所有產業
第八事業群	民營電信、影視媒體、能源、水電
第九事業群	中華電信

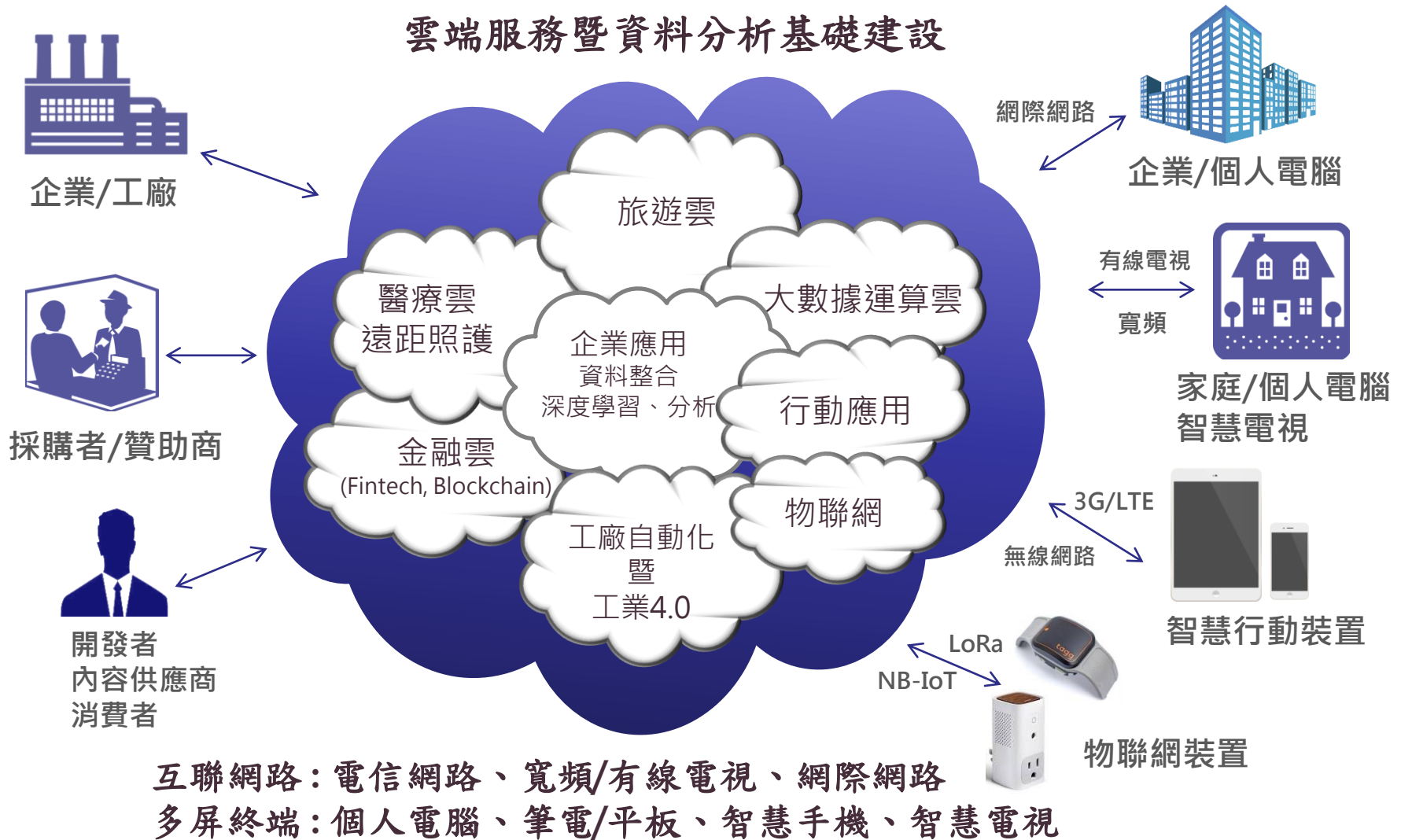


Stark Technology Inc.

敦陽科技股份有限公司

我們持續進行中的各項技術服務

雲端服務暨資料分析基礎建設



資訊技術

入口網站 個人化 知識管理 單點登入

企業應用
ERP, CRM, SCM
MES, PLM

管理支援系統
增值服務
客戶經驗管理

電子商務
證券高頻逐筆交易系統
反洗錢系統

旅遊

醫療

政府

物聯網(環境監控)

製造業

電信業

金融服務業

專屬領域應用

企業應用整合 中介軟體 資料整合/商業智慧

資料管理

資訊安全

系統與平台 資源管理(CPU/GPU/VM/Container/Bare Metal)

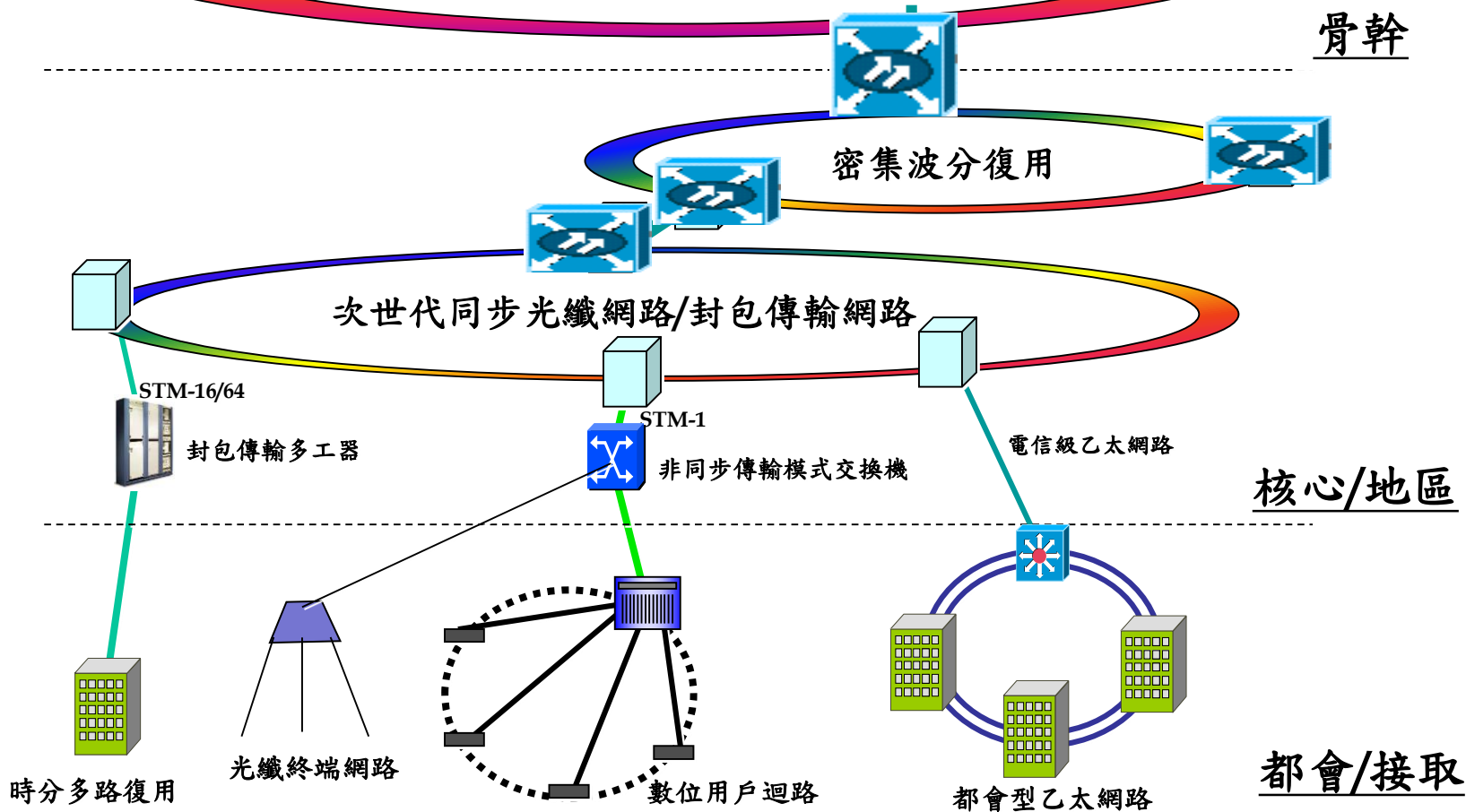
資料網路 網路管理

專業服務

顧問
設計開發
導入
整合

電信暨傳輸技術

光纖骨幹傳輸網路



資通訊產品暨解決方案

資訊安全



資料網路



軟體開發工具



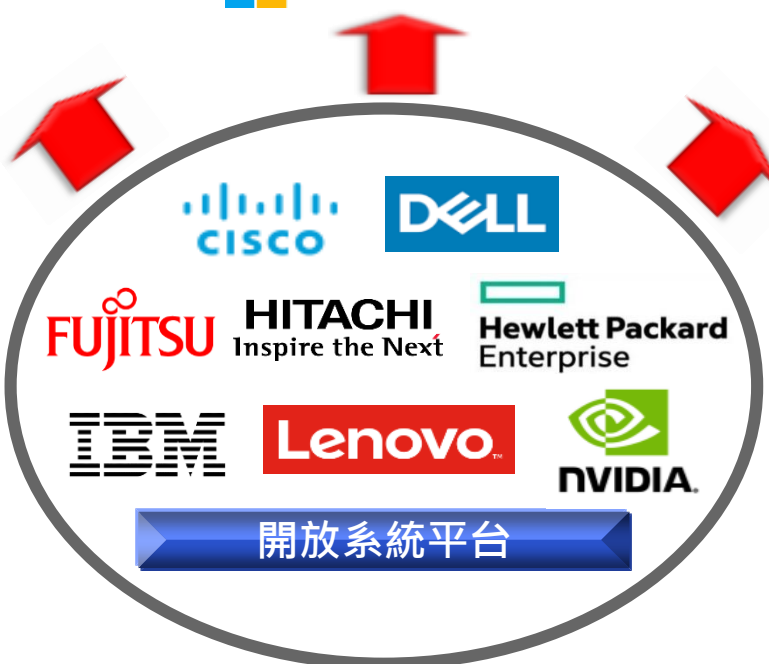
資源暨系統管理工具



資料管理



電信網路



開放系統平台

敦陽專業整合服務
誠信 專業 美觀 可靠 服務

簡明合併資產負債表

單位:新台幣千元

	107年12月31日		106年12月31日		105年12月31日	
	金額	%	金額	%	金額	%
現金及約當現金	1,310,169	26%	1,401,185	33%	1,686,989	36%
應收票據及帳款(含合約資產)	828,304	16%	1,065,080	24%	1,337,737	28%
存貨	1,697,084	34%	793,936	18%	738,898	16%
不動產、廠房及設備	460,339	9%	455,609	11%	369,736	8%
總資產	4,963,595	100%	4,310,512	100%	4,679,015	100%
流動負債	2,267,502	46%	1,739,542	40%	1,901,145	41%
股東權益	2,639,555	53%	2,529,187	59%	2,743,859	59%

資料來源:公開資訊觀測站

註:107年存貨增加主要為部分大型專案建置期間較長

簡明合併綜合損益表

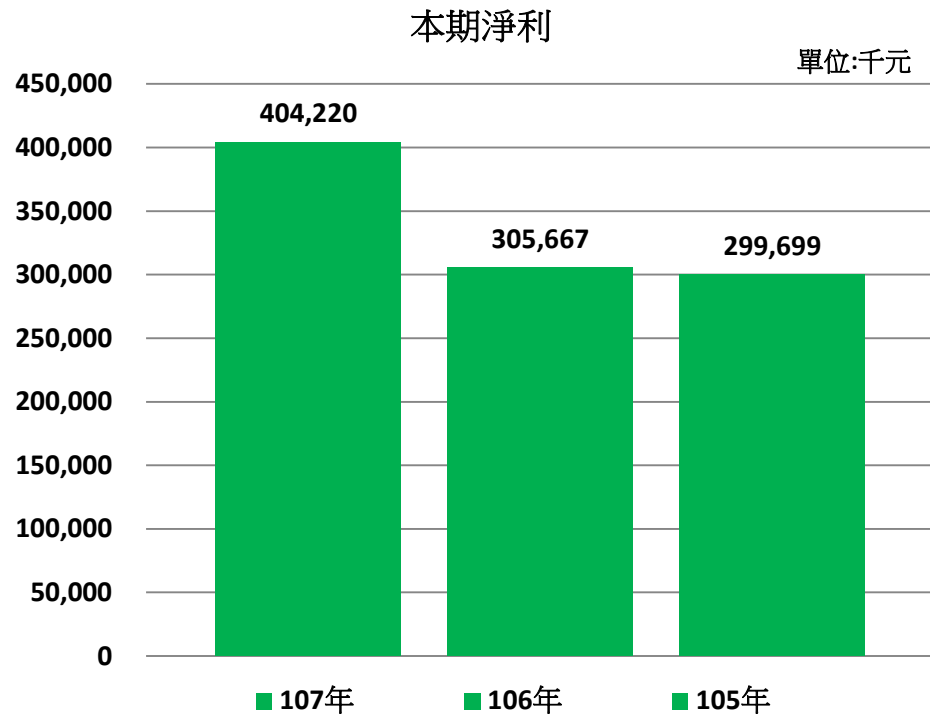
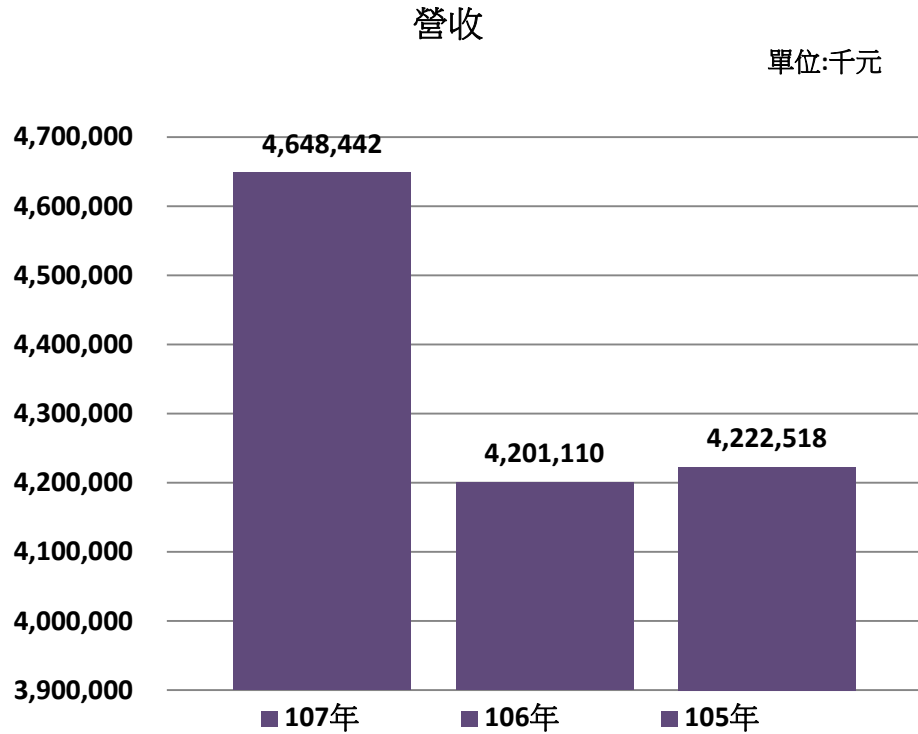
單位:新台幣千元

項目	107年12月31日		106年12月31日		成長率	105年12月31日	
	金額	%	金額	%		金額	%
營業收入淨額	4,648,442	100%	4,201,110	100%	11%	4,222,518	100%
營業毛利	1,381,427	30%	1,115,800	26%	24%	1,103,872	26%
營業費用	881,626	19%	778,327	18%	13%	778,576	19%
營業淨利	499,801	11%	337,473	8%	48%	325,296	7%
營業外收支淨額	29,144	1%	26,476	1%	10%	29,854	1%
本期稅前淨利	528,945	12%	363,949	9%	45%	355,150	8%
本期稅後淨利	404,220	9%	305,667	8%	32%	299,699	7%
稅後每股盈餘(元)	3.80		2.56		0	2.25	

資料來源:公開資訊觀測站

註:107年營收及毛利較前一年度成長447,332K及265,627K,主要為諮詢維修及網路產品營收增加;EPS為3.8元,為近年來最高

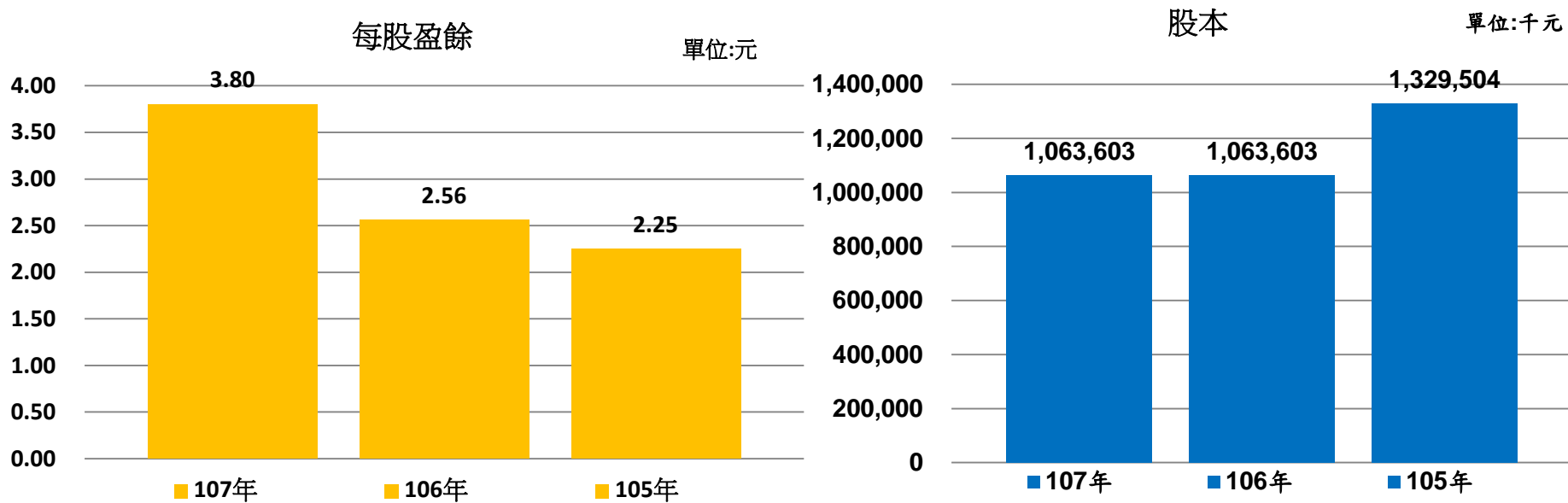
營業收入與本期稅後淨利



Stark Technology Inc.

敦陽科技股份有限公司

每股盈餘與股本



106/7/1減資基準日,減資20%,減資後股本1,063,603千元

股利政策

近年股利政策(現金股利)

單位:元

年度	107	106	105	104	103
金額	3.42	2.62	2.1	2	2

近年盈餘分配率

單位:%

年度	107	106	105	104	103
分配率	90.0%	102.3%	93.3%	99.0%	99.5%

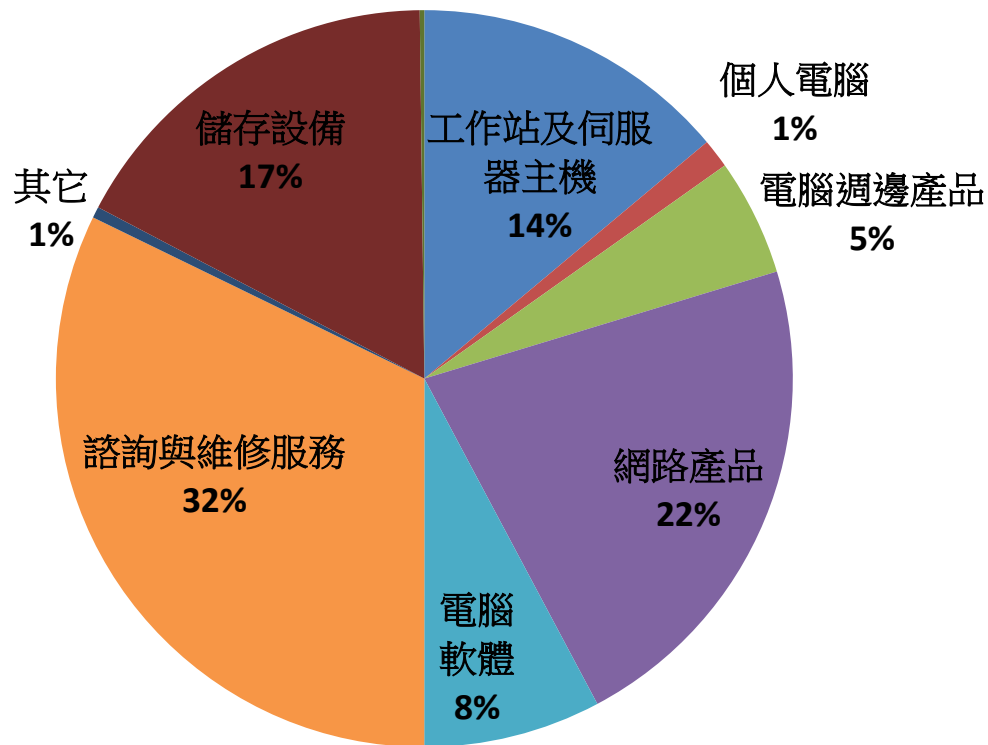


Stark Technology Inc.

敦陽科技股份有限公司

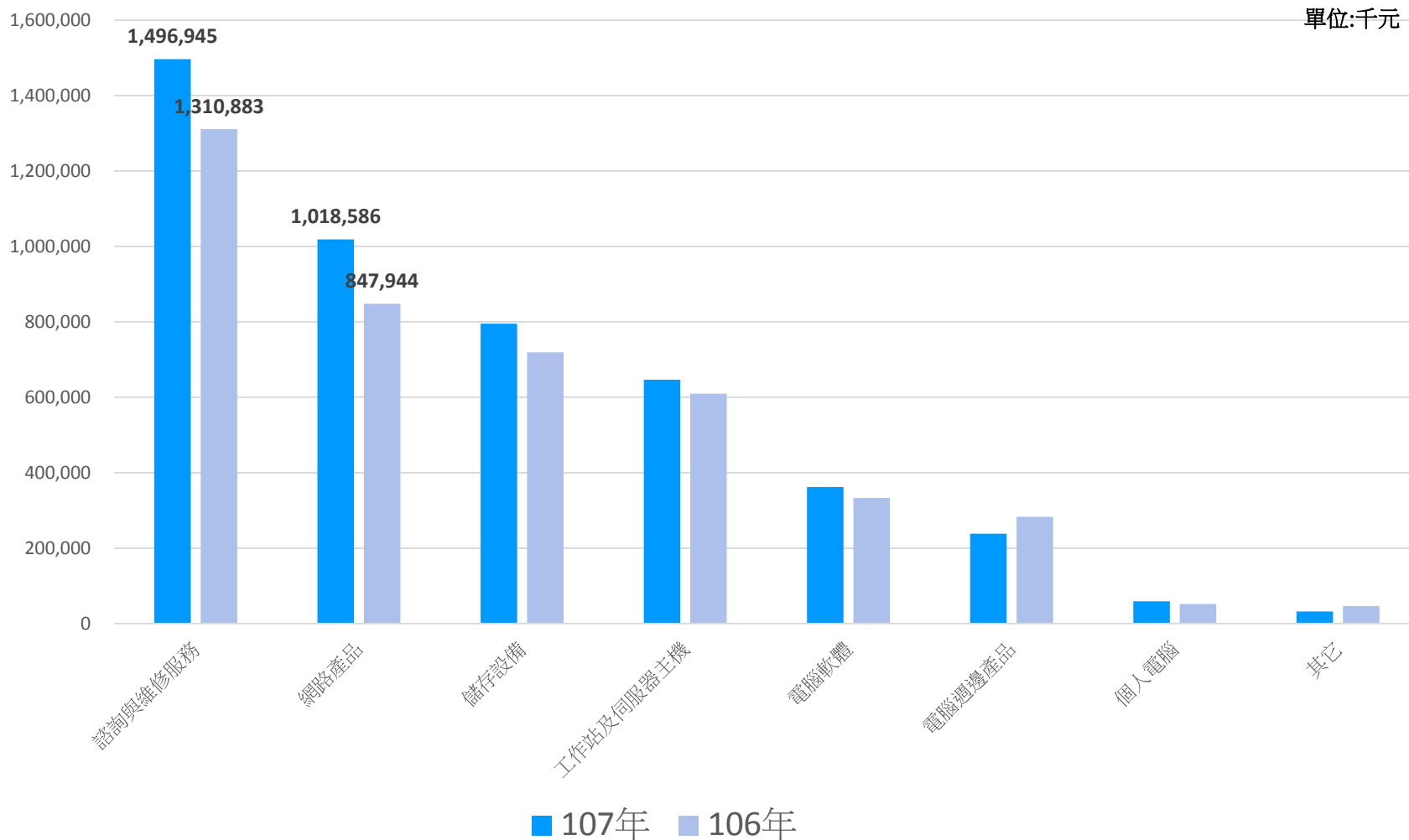
107年產品別營收

107年



總營收：46.48億

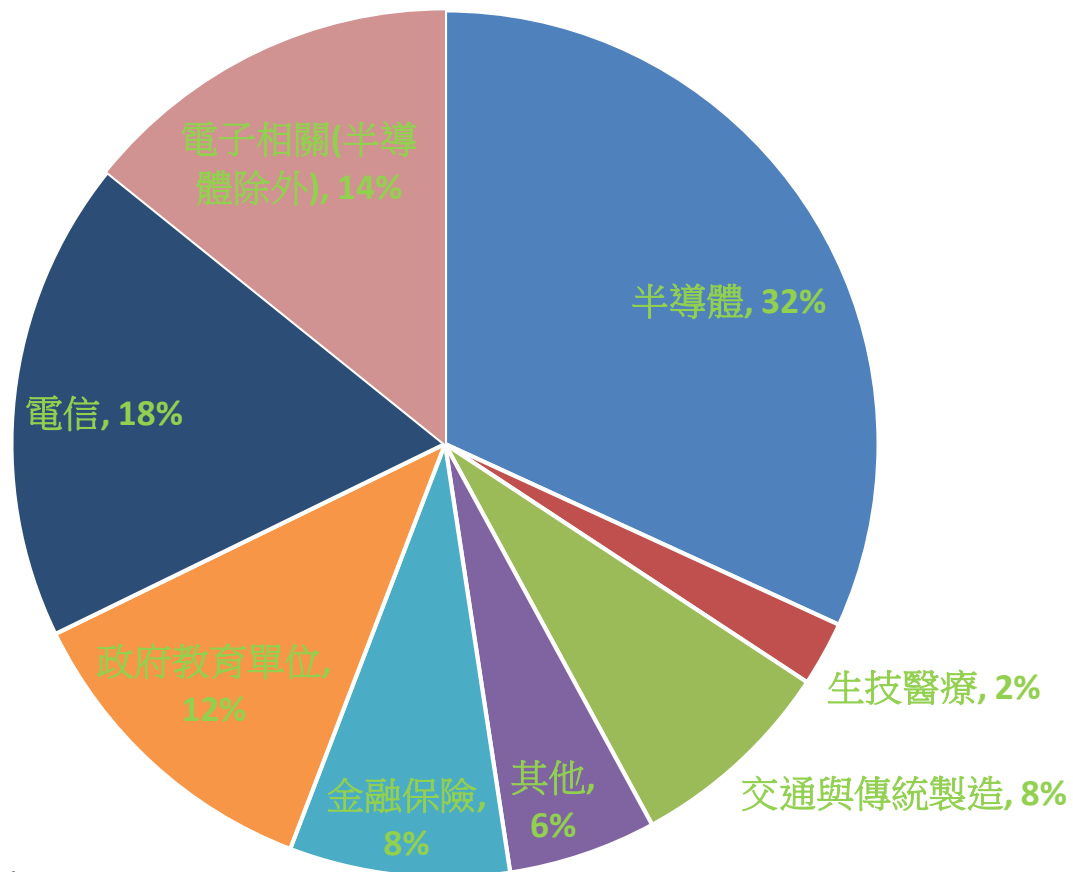
產品別營收比較




總營收：46.48億

總營收：42.01億

107年產業別營收



總營收：46.48億



Q & A
Thank you!!