



敦陽科技  
108年第一季法人說明會

2019Q1 Investor Conference



Stark Technology Inc.

敦陽科技股份有限公司

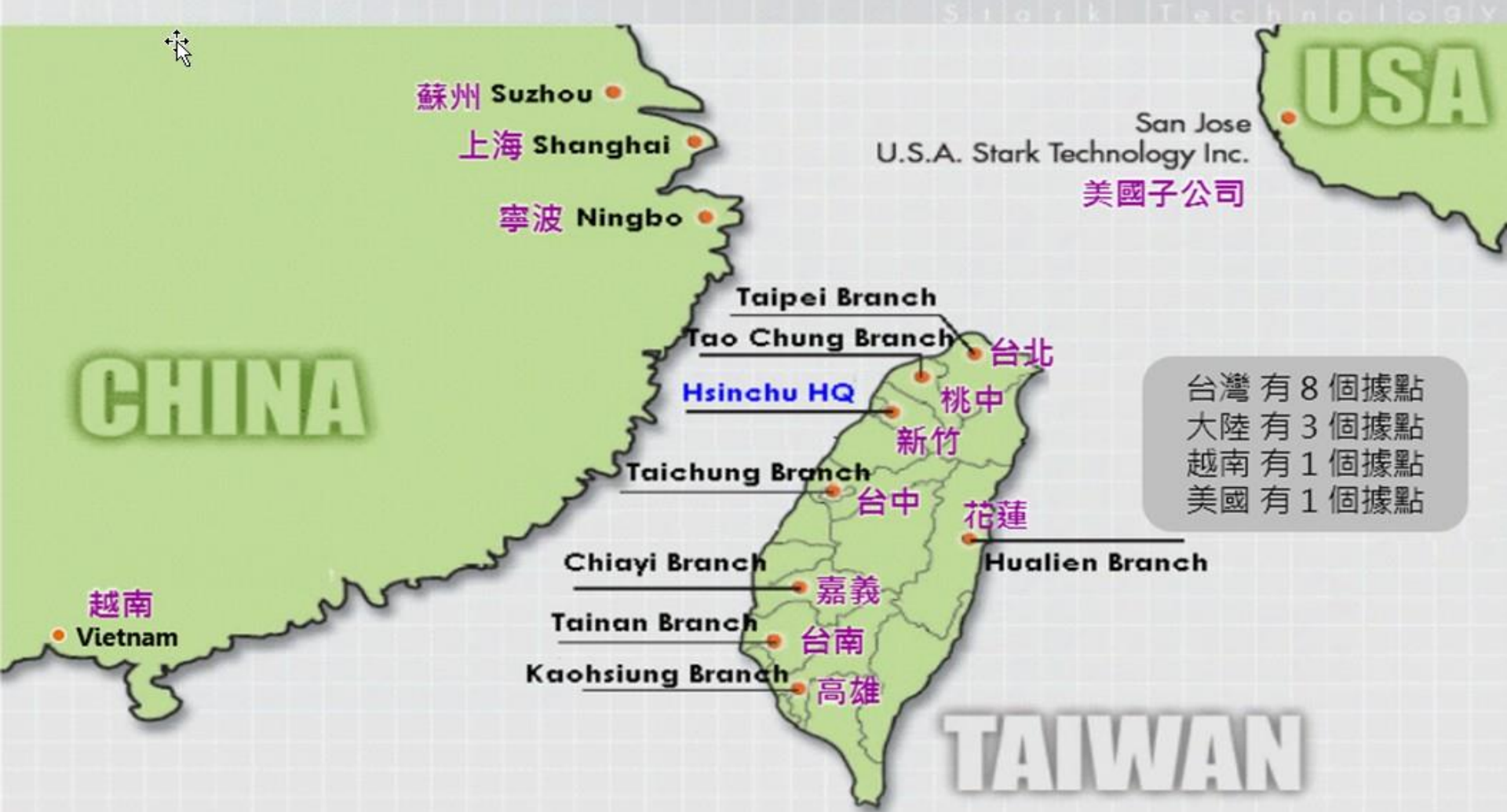
# 免責聲明

本簡報所使用的資料來源及各項聲明非常可能受到眾多因素(如:最新科技的演進)的影響而造成迥異,因此本公司強烈建議讀者以參考公開資訊觀測站的公告資訊為依據。

# 公司沿革

- 創立於民國82年
- 民國89年上櫃, 民國90年轉上市
- 員工人數: 約478人
- 國內最大資訊系統整合商之一
- 國內服務業前 500大公司之一
- 第五屆公司治理評鑑結果被評鑑為前6%-20%之公司
- 提供超過1600家客戶之資訊整合相關服務
- 代理超過40種國際知名資訊產品及解決方案
- 公司願景: 協助我們的客戶成為資訊服務提供者

# 營業據點

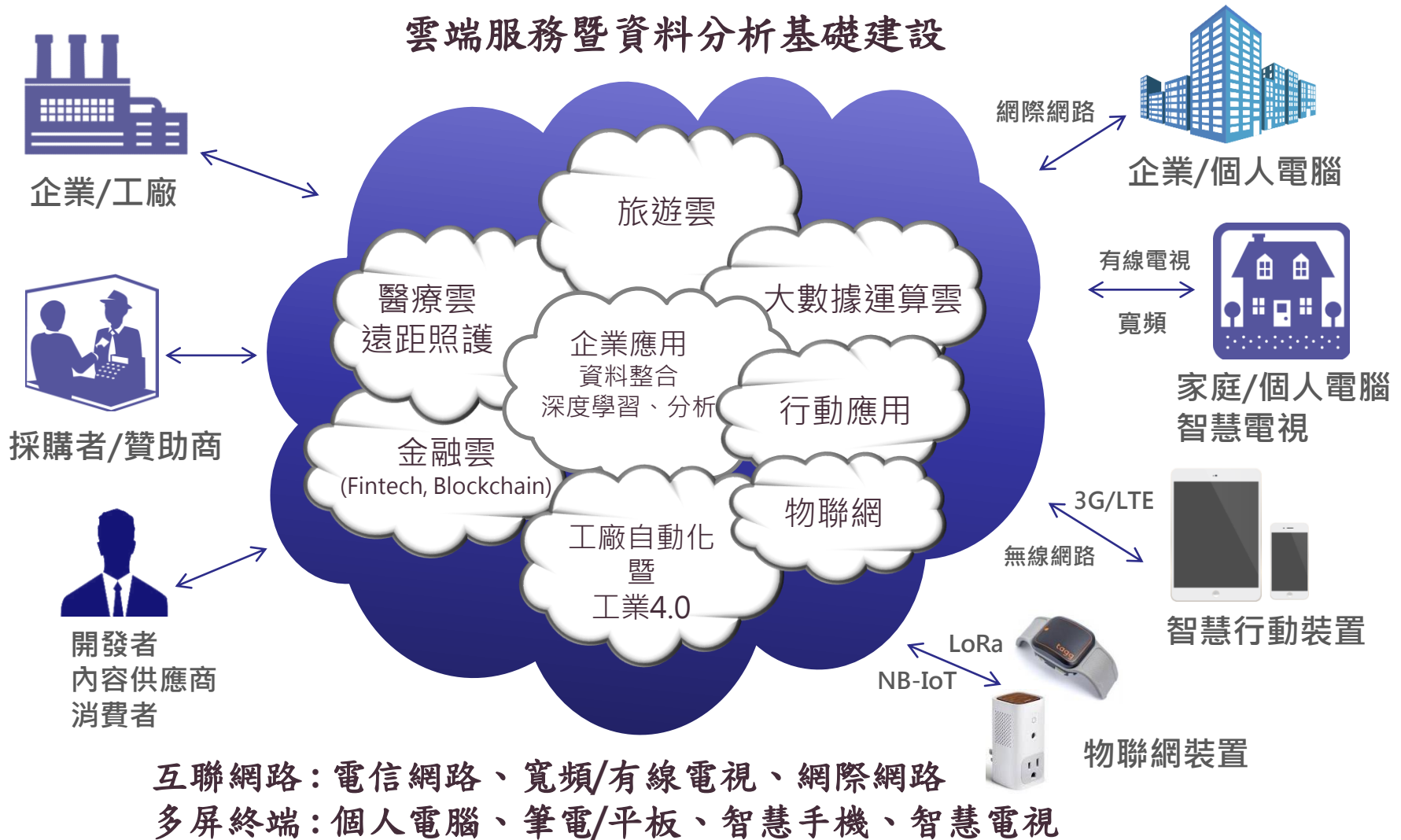


# 行銷組織 (產業別)

業務單位	產業
第一事業群	以 IBM 全系列產品為主，行銷所有產業
第二事業群	高科技製造業、國防、軍事、南臺灣所有產業
第六事業群	金融服務業、保險業 公部門：政府、醫療、教育 東臺灣所有產業
第八事業群	民營電信、影視媒體、能源、水電
第九事業群	中華電信

# 我們持續進行中的各項技術服務

## 雲端服務暨資料分析基礎建設



# 資訊技術

入口網站 個人化 知識管理 單點登入

企業應用  
ERP, CRM, SCM  
MES, PLM

管理支援系統  
增值服務  
客戶經驗管理

電子商務  
證券高頻逐筆交易系統  
反洗錢系統

旅遊

醫療

政府

物聯網(環境監控)

製造業

電信業

金融服務業

專屬領域應用

企業應用整合 中介軟體 資料整合/商業智慧

資料管理

資訊安全

系統與平台 資源管理(CPU/GPU/VM/Container/Bare Metal)

資料網路 網路管理

專業服務

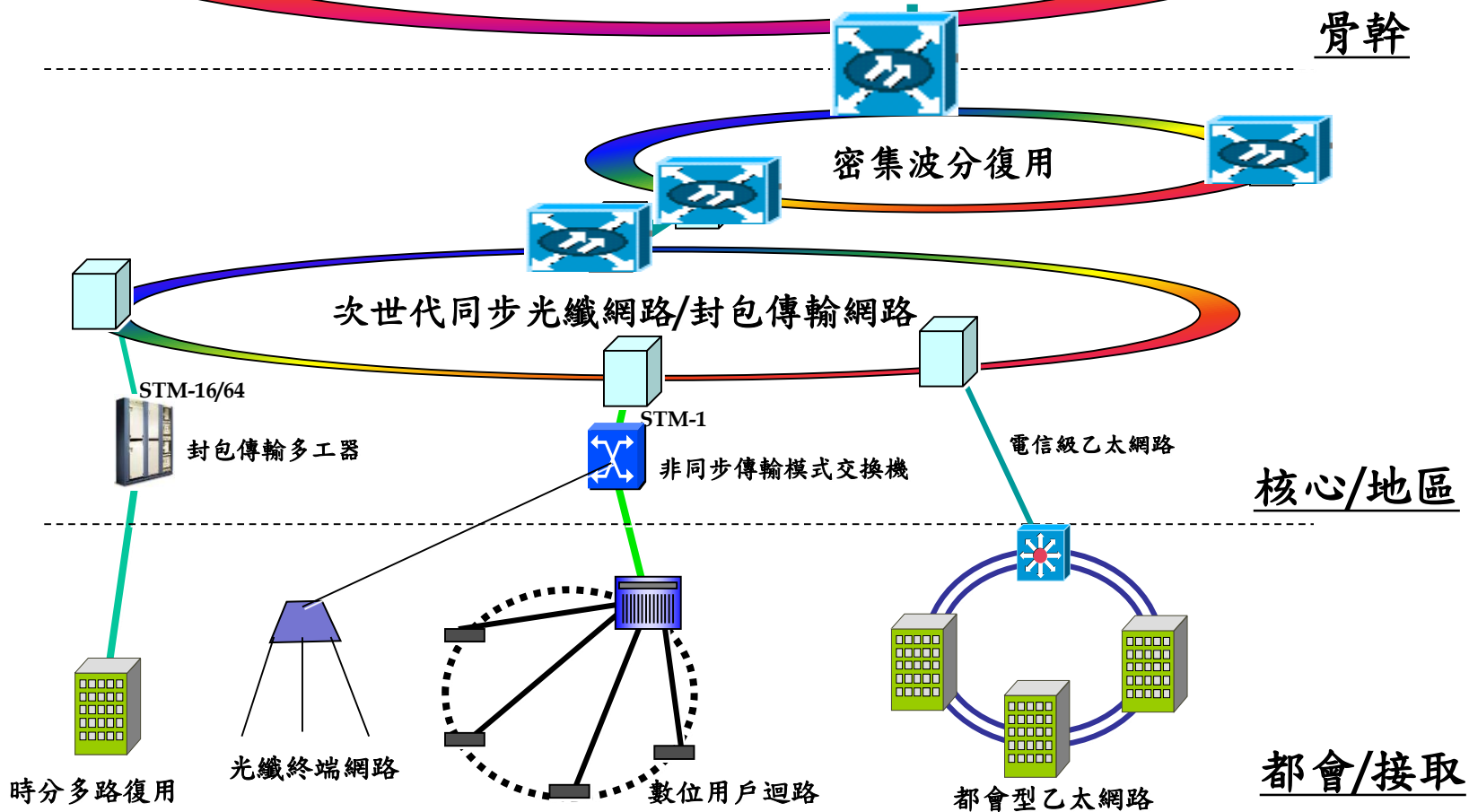
顧問  
設計開發  
導入  
整合



Stark Technology Inc.  
敦陽科技股份有限公司

# 電信暨傳輸技術

## 光纖骨幹傳輸網路





# 資通訊產品暨解決方案

## 資訊安全



## 資料網路



## 軟體開發工具



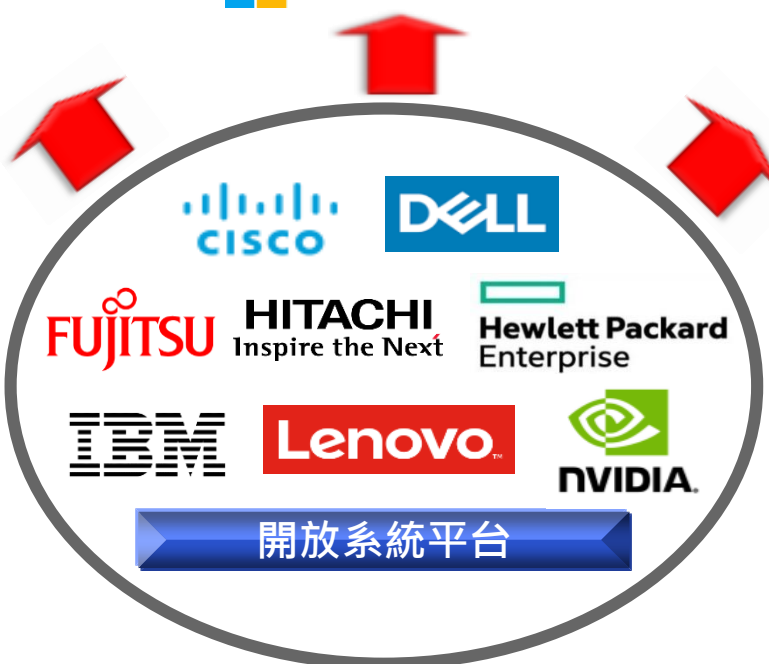
## 資源暨系統管理工具



## 資料管理



## 電信網路



## 開放系統平台

敦陽專業整合服務  
誠信 專業 美觀 安全 服務



Stark Technology Inc.  
敦陽科技股份有限公司

# 簡明合併資產負債表

單位:新台幣千元

	108年3月31日		107年3月31日		106年3月31日	
	金額	%	金額	%	金額	%
現金及約當現金	1,215,207	26%	1,491,763	34%	1,888,331	42%
應收票據及帳款(含合約資產)	738,795	15%	925,917	22%	1,118,861	25%
存貨	1,544,287	33%	844,790	19%	580,188	13%
不動產、廠房及設備	459,250	10%	460,462	11%	369,964	8%
總資產	4,734,654	100%	4,401,527	100%	4,491,551	100%
流動負債	1,823,041	38%	1,707,830	39%	1,635,960	36%
股東權益	2,809,772	59%	2,646,015	60%	2,821,424	63%

資料來源:公開資訊觀測站

註:108Q1存貨較去年同期增加主要為部分大型專案建置期間較長

# 簡明合併綜合損益表

單位:新台幣千元

項目	108年3月31日		107年3月31日		成長率	106年3月31日	
	金額	%	金額	%		金額	%
營業收入淨額	1,392,630	100%	1,303,830	100%	7%	1,079,835	100%
營業毛利	360,821	26%	373,572	71%	-3%	253,531	23%
營業費用	204,896	15%	224,834	17%	-9%	166,273	15%
營業淨利	155,925	11%	148,738	12%	5%	87,258	8%
營業外收支淨額	7,230	1%	3,427	0%	111%	-590	0%
本期稅前淨利	163,155	12%	152,165	12%	7%	86,668	8%
本期稅後淨利	122,676	9%	108,253	8%	13%	73,667	7%
稅後每股盈餘(元)	1.15		1.02			0.55	

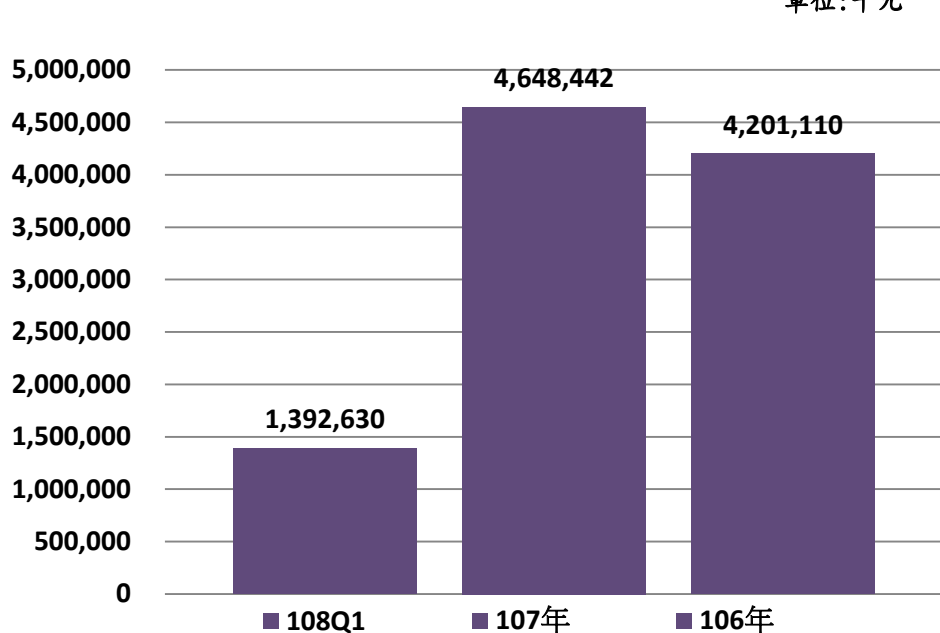
資料來源:公開資訊觀測站

註:108Q1營收較去年同期成長88,800K,主要為電腦軟體及網路產品營收增加;  
EPS為1.15元

# 營業收入與本期稅後淨利

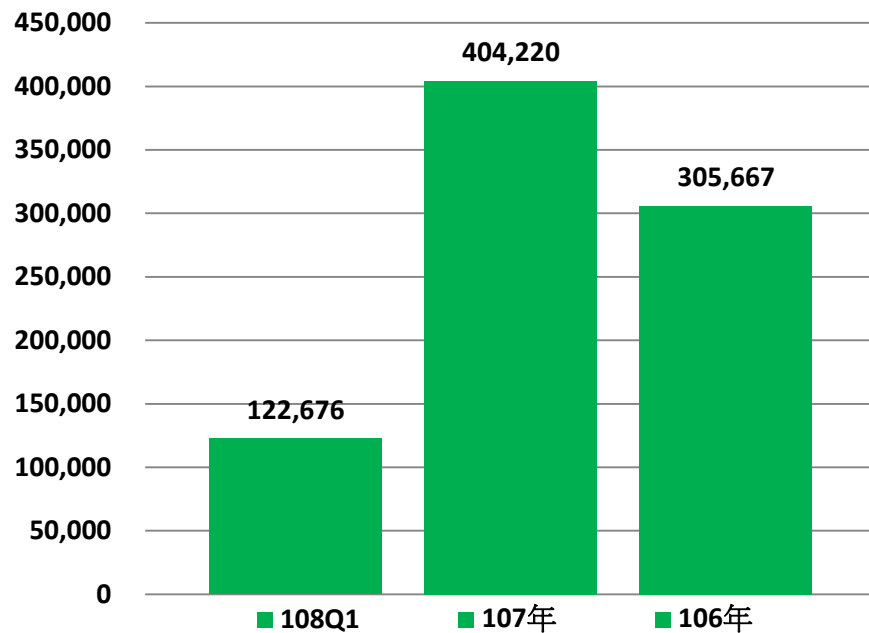
營收

單位：千元



本期淨利

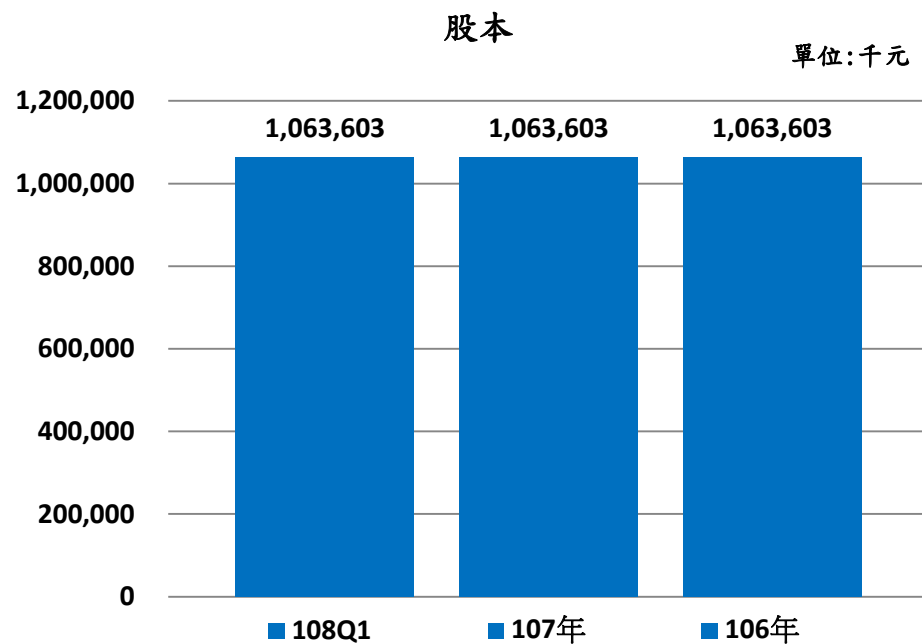
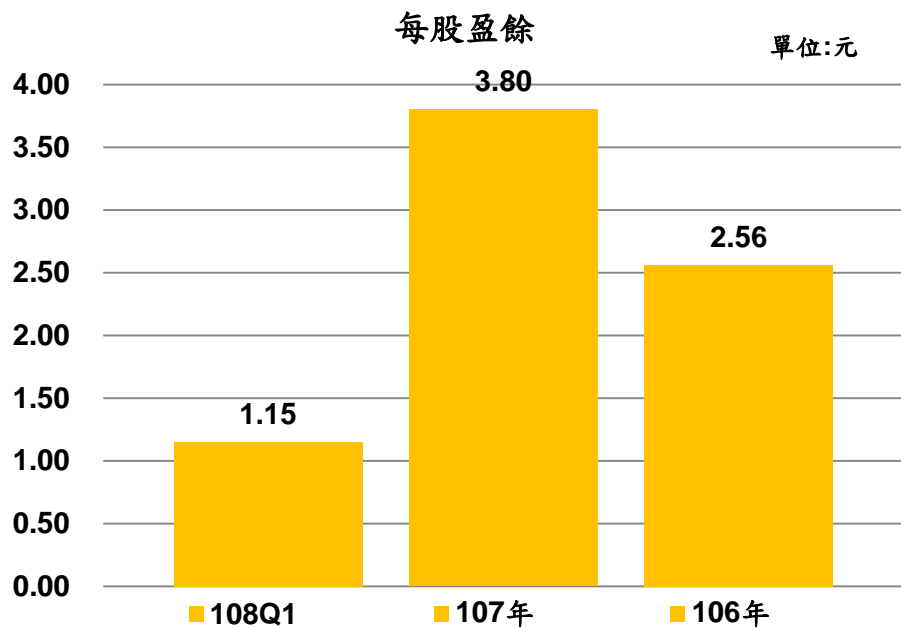
單位：千元



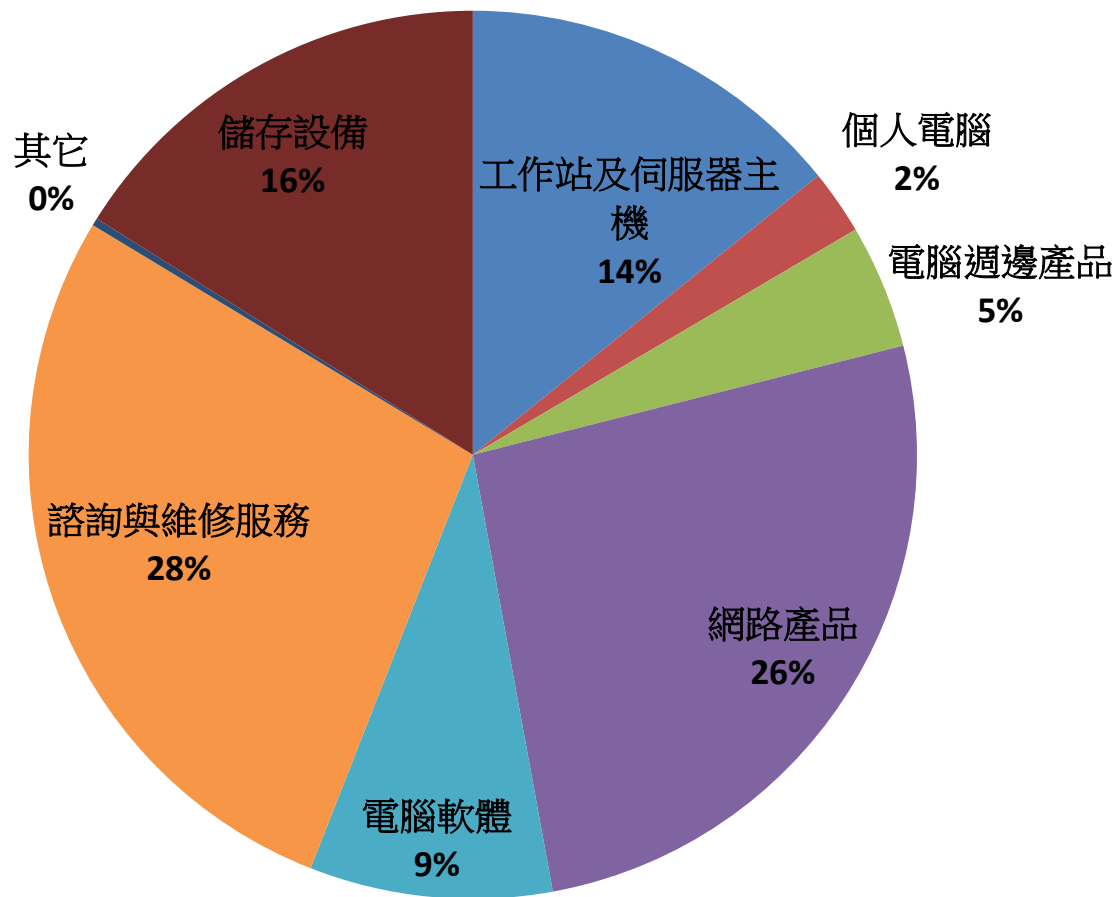
Stark Technology Inc.

敦陽科技股份有限公司

# 每股盈餘與股本



# 108Q1 產品別營收



總營收：13.93億

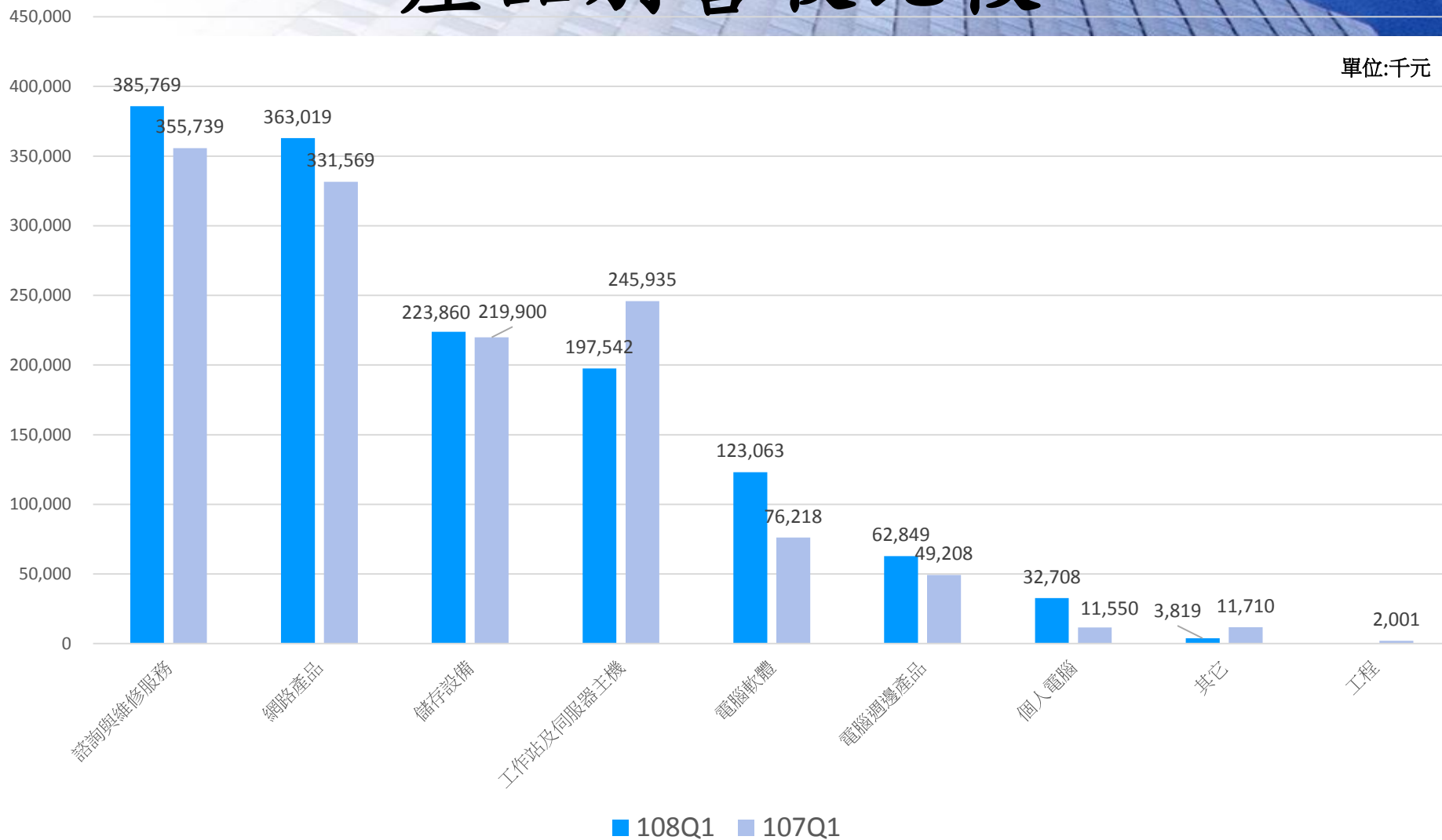


Stark Technology Inc.

敦陽科技股份有限公司

# 產品別營收比較

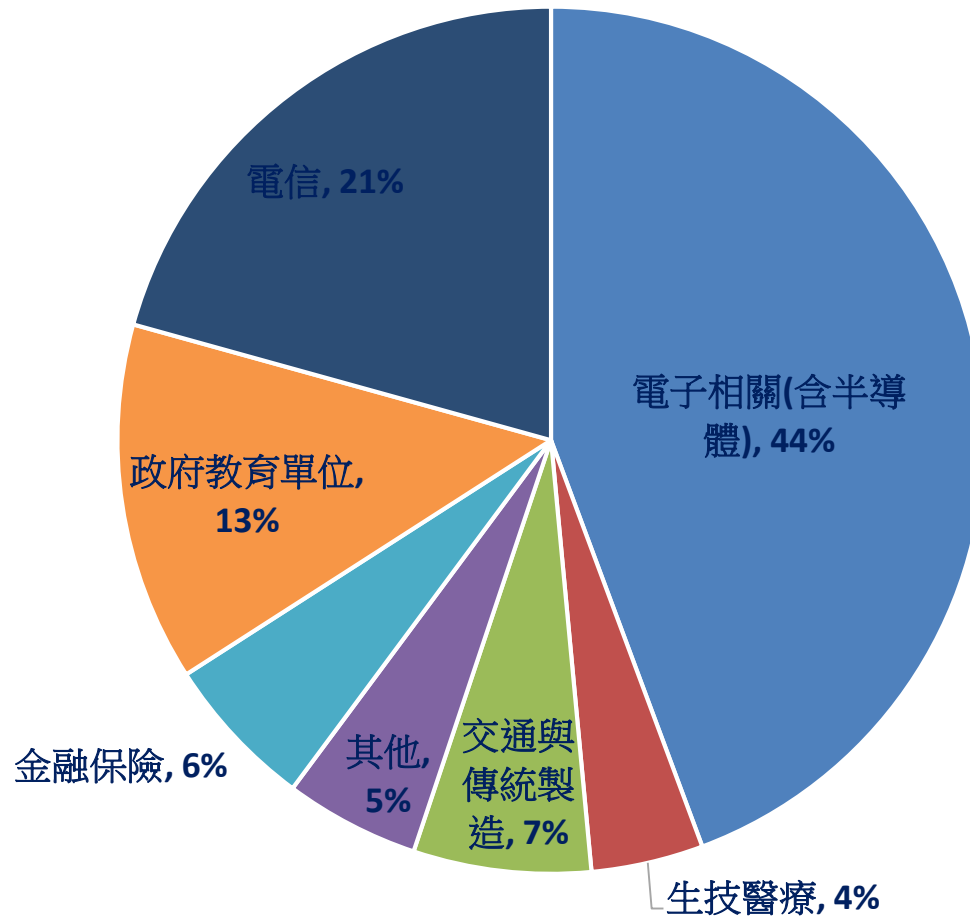
單位:千元



總營收：13.93億

總營收：13.04億

# 108Q1產業別營收



總營收：13.93億

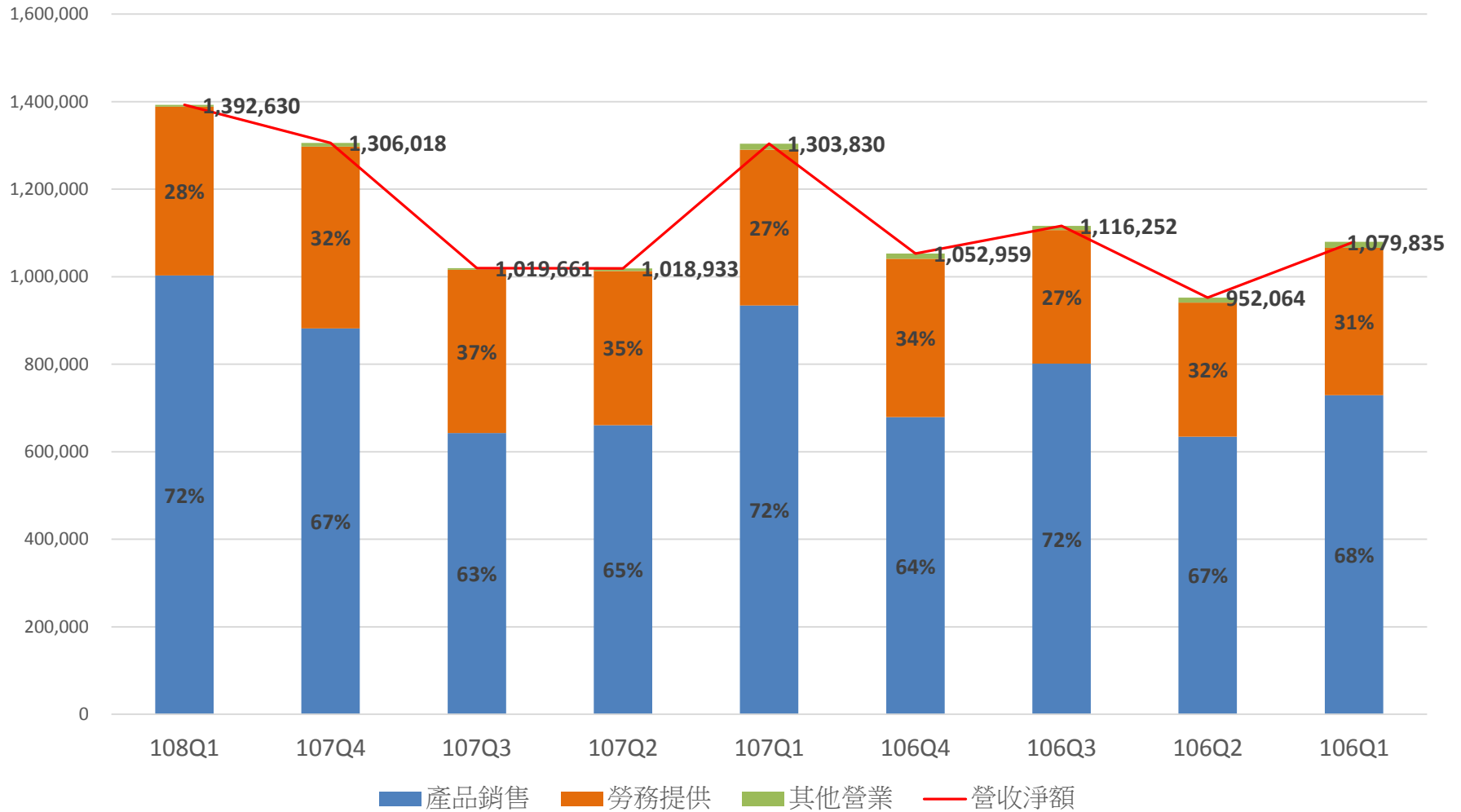


Stark Technology Inc.

敦陽科技股份有限公司



# 各季營收狀況



# 股東會資訊及股利政策

## ※108年股東常會

股東會日期：108年5月29日(星期三)上午9時整

召開地點：新竹市北大路282號

(新竹第三信用合作社十三樓會議中心)

## ※近年股利政策(現金股利)

單位:元

年度	107	106	105	104	103
金額	3.42	2.62	2.1	2	2

## ※近年盈餘分配率

單位:%

年度	107	106	105	104	103
分配率	90.0%	102.3%	93.3%	99.0%	99.5%



**Q & A**  
**Thank you!!**