

2480

敦陽科技股份有限公司及子公司
合併財務報告暨會計師核閱報告
民國一〇四年一月一日至六月三十日
及民國一〇三年一月一日至六月三十日

公司地址：新竹市東大路二段83號12樓之一
公司電話：(03)542-5566

合併財務報告

目 錄

項 目	頁 次
一、封面	1
二、目錄	2
三、會計師核閱報告書	3 - 4
四、合併資產負債表	5 - 6
五、合併綜合損益表	7
六、合併權益變動表	8
七、合併現金流量表	9
八、合併財務報告附註	
(一) 公司沿革	10
(二) 通過財務報告之日期及程序	10
(三) 新發布及修訂準則及解釋之適用	10 - 17
(四) 重大會計政策之彙總說明	17 - 19
(五) 重大會計判斷、估計及假設不確定性之主要來源	19 - 20
(六) 重要會計項目之說明	21 - 36
(七) 關係人交易	36
(八) 質押之資產	36
(九) 重大或有負債及未認列之合約承諾	37
(十) 重大之災害損失	37
(十一) 重大之期後事項	37
(十二) 其他	37 - 45
(十三) 附註揭露事項	
1. 重大交易事項相關資訊	45 - 48
2. 轉投資事業相關資訊	49
3. 大陸投資資訊	50 - 51
(十四) 部門資訊	52

會計師核閱報告

敦陽科技股份有限公司公鑒：

敦陽科技股份有限公司及子公司民國一〇四年六月三十日及民國一〇三年六月三十日之合併資產負債表、民國一〇四年四月一日至六月三十日、民國一〇三年四月一日至六月三十日、民國一〇四年一月一日至六月三十日及民國一〇三年一月一日至六月三十日之合併綜合損益表暨民國一〇四年一月一日至六月三十日及民國一〇三年一月一日至六月三十日之合併權益變動表及合併現金流量表，業經本會計師核閱竣事。上開合併財務報表之編製係公司管理階層之責任，本會計師之責任則為根據核閱結果出具報告。

除下段所述者外，本會計師係依照審計準則公報第三十六號「財務報表之核閱」規劃並執行核閱工作。由於本會計師僅實施分析、比較與查詢，並未依照一般公認審計準則查核，故無法對上開合併財務報表整體表示查核意見。

如合併財務報表附註四.3所述，列入第一段所述合併財務報表之子公司同期間財務報表未經會計師核閱，該等子公司民國一〇四年六月三十日及民國一〇三年六月三十日之資產總額分別為新台幣331,509千元及新台幣265,416千元，分別佔合併資產總額之7.76%及6.37%，負債總額分別為新台幣20,806千元及新台幣24,496千元，分別佔合併負債總額之1.28%及1.53%，民國一〇四年四月一日至六月三十日、民國一〇三年四月一日至六月三十日、民國一〇四年一月一日至六月三十日及民國一〇三年一月一日至六月三十日之綜合(損)益總額分別為新台幣(2,784)千元、新台幣(5,532)千元、新台幣(3,504)千元及新台幣(6,682)千元，分別佔合併綜合損益總額之(4.58)%、(11.41)%、(2.48)%及(6.24)%。另合併財務報表附註十三所揭露之轉投資事業相關資訊及大陸投資資訊亦未經本會計師核閱。

< 續下頁 >



< 承上頁 >

依本會計師核閱結果，除上段所述該等子公司之財務報表及相關資訊倘經會計師核閱，對合併財務報表可能有所調整之影響外，並未發現第一段所述合併財務報表在所有重大方面有違反證券發行人財務報告編製準則及經金融監督管理委員會認可之國際會計準則第三十四號「期中財務報導」而須作修正之情事。

安永聯合會計師事務所
主管機關核准辦理公開發行公司財務報告
查核簽證文號：(94)金管證六字第 0940128837 號
(100)金管證審字第 1000002854 號

黃益輝
會計師：



涂嘉玲


中華民國一〇四年八月十日

敦陽科技股份有限公司及子公司

合併資產負債表

民國一〇四年六月三十日、一〇三年十二月三十一日及一〇三年六月三十日
(民國一〇四年及一〇三年六月三十日僅經核閱，未依一般公認審計準則查核)

單位：新臺幣千元

代碼	資 產 項 目	附 註	一〇四年六月三十日		一〇三年十二月三十一日		一〇三年六月三十日	
			金 額	%	金 額	%	金 額	%
	流動資產							
1100	現金及約當現金	六.1及十二	\$ 888,512	21	\$ 721,584	17	\$ 1,189,784	30
1110	透過損益按公允價值衡量之金融資產-流動	六.2及十二	529	-	-	-	-	-
1125	備供出售金融資產-流動	六.3及十二	10,130	-	10,100	-	10,072	-
1150	應收票據淨額	六.5及十二	4,389	-	11,940	-	16,069	-
1172	應收帳款	六.6及十二	1,914,751	45	2,039,081	48	1,454,798	35
1173	應收分期帳款	六.6及十二	16,834	-	22,637	1	23,339	1
1200	其他應收款	十二	892	-	867	-	3,716	-
130x	存貨	四、六.7	483,325	11	513,227	12	518,870	12
1410	預付款項		227,401	5	198,375	5	252,701	6
1470	其他流動資產		1,082	-	577	-	880	-
1476	其他金融資產-流動	八及十二	270	-	588	-	318	-
1478	存出保證金	十二	51,238	2	65,647	2	55,322	1
11xx	流動資產合計		3,599,353	84	3,584,623	85	3,525,869	85
	非流動資產							
1523	備供出售金融資產-非流動	六.3及十二	172,664	4	144,463	3	24,494	1
1543	以成本衡量之金融資產-非流動	六.4及十二	7,582	-	12,086	-	113,326	3
1600	不動產、廠房及設備	六.8	388,038	9	394,137	9	396,884	10
1780	無形資產	六.9	10,135	-	13,062	1	16,233	-
1840	遞延所得稅資產	四及六.19	5,540	-	6,085	-	5,888	-
1900	其他非流動資產	六.10	1,411	-	1,262	-	1,833	-
1920	存出保證金	十二	56,173	2	56,932	1	64,814	1
1931	長期應收票據	六.5	-	-	-	-	1,129	-
1933	長期應收分期帳款	六.6	24,783	1	15,909	1	17,243	-
1980	其他金融資產-非流動	八及十二	6,034	-	2,029	-	1,920	-
15xx	非流動資產合計		672,360	16	645,965	15	643,764	15
1xxx	資產總計		\$ 4,271,713	100	\$ 4,230,588	100	\$ 4,169,633	100

(請參閱合併財務報告附註)

董事長：梁修宗

經理人：梁修宗

會計主管：曾淑真

敦陽科技股份有限公司及子公司

合併資產負債表(續)

民國一〇四年六月三十日、一〇三年十二月三十一日及一〇三年六月三十日
(民國一〇四年及一〇三年六月三十日僅經核閱，未依一般公認審計準則查核)

單位：新臺幣千元

代碼	負債及權益		一〇四年六月三十日		一〇三年十二月三十一日		一〇三年六月三十日	
	項目	附註	金額	%	金額	%	金額	%
	流動負債							
2100	短期借款	六.11及十二	\$ 7,347	-	\$ 15,321	1	\$ 47,951	2
2150	應付票據	十二	3,552	-	13,611	1	1,191	-
2170	應付帳款	十二	588,337	14	569,652	13	655,190	16
2200	其他應付款	十二	467,482	11	228,453	5	454,888	11
2230	本期所得稅負債	四及六.19	43,248	1	56,779	1	44,765	1
2310	預收款項		489,153	12	547,813	13	374,815	9
2399	其他流動負債		6,154	-	6,618	-	2,068	-
21xx	流動負債合計		<u>1,605,273</u>	<u>38</u>	<u>1,438,247</u>	<u>34</u>	<u>1,580,868</u>	<u>39</u>
	非流動負債							
2570	遞延所得稅負債	四及六.19	6,624	-	6,398	-	7,486	-
2640	淨確定福利負債-非流動	四及六.12	13,805	1	15,593	1	13,978	1
2645	存入保證金	十二	2,410	-	2,308	-	2,287	-
25xx	非流動負債合計		<u>22,839</u>	<u>1</u>	<u>24,299</u>	<u>1</u>	<u>23,751</u>	<u>1</u>
2xxx	負債合計		<u>1,628,112</u>	<u>39</u>	<u>1,462,546</u>	<u>35</u>	<u>1,604,619</u>	<u>40</u>
31xx	歸屬於母公司業主之權益	六.13						
3100	股本							
3110	普通股股本		1,329,504	31	1,329,504	31	1,329,504	32
3200	資本公積		259,048	6	259,048	6	259,048	6
3300	保留盈餘							
3310	法定盈餘公積		654,220	15	627,451	15	627,451	15
3320	特別盈餘公積		144	-	168	-	168	-
3350	未分配盈餘		336,694	8	507,093	12	353,425	7
	保留盈餘合計		<u>991,058</u>	<u>23</u>	<u>1,134,712</u>	<u>27</u>	<u>981,044</u>	<u>22</u>
3400	其他權益	六.18	63,991	1	44,778	1	(4,582)	-
3xxx	權益合計		<u>2,643,601</u>	<u>61</u>	<u>2,768,042</u>	<u>65</u>	<u>2,565,014</u>	<u>60</u>
	負債及權益總計		<u>\$ 4,271,713</u>	<u>100</u>	<u>\$ 4,230,588</u>	<u>100</u>	<u>\$ 4,169,633</u>	<u>100</u>

(請參閱合併財務報告附註)

董事長：梁修宗



經理人：梁修宗



會計主管：曾淑真



敦陽科技股份有限公司及子公司

合併綜合損益表

民國一〇四年及一〇三年四月一日至六月三十日及民國一〇四年及一〇三年一月一日至六月三十日

(僅經核閱，未依一般公認會計準則查核)

單位：新臺幣千元

代碼	項 目	附註	一〇四年四月一日 至六月三十日		一〇三年四月一日 至六月三十日		一〇四年一月一日 至六月三十日		一〇三年一月一日 至六月三十日	
			金額	%	金額	%	金額	%	金額	%
4000	營業收入	六.14	\$ 1,076,200	100	\$ 936,181	100	\$ 2,138,076	100	\$ 1,798,803	100
4170	銷貨退回		(43)	-	-	-	(43)	-	(1,048)	-
4190	銷貨折讓		-	-	(83)	-	(28)	-	(83)	-
	營業收入淨額		1,076,157	100	936,098	100	2,138,005	100	1,797,672	100
5000	營業成本	六.7及六.16	(807,613)	(75)	(683,879)	(73)	(1,611,340)	(75)	(1,282,781)	(71)
5900	營業毛利		268,544	25	252,219	27	526,665	25	514,891	29
6000	營業費用	六.16								
6200	管理費用		(178,818)	(17)	(171,167)	(18)	(343,492)	(16)	(347,574)	(19)
6300	研究發展費用		(22,620)	(2)	(24,384)	(3)	(46,166)	(3)	(47,681)	(4)
	營業費用合計		(201,438)	(19)	(195,551)	(21)	(389,658)	(19)	(395,255)	(23)
6500	其他收益及費損淨額		-	-	-	-	-	-	-	-
6900	營業利益		67,106	6	56,668	6	137,007	6	119,636	6
7000	營業外收入及支出	六.17								
7010	其他收入		4,129	-	6,397	1	8,600	-	11,903	1
7020	其他利益及損失		665	-	(454)	-	548	-	(171)	-
7050	財務成本		(32)	-	(144)	-	(64)	-	(272)	-
	營業外收入及支出合計		4,762	-	5,799	1	9,084	-	11,460	1
7900	稅前淨利		71,868	6	62,467	7	146,091	6	131,096	7
7950	所得稅費用	六.19	(14,317)	(1)	(9,041)	(1)	(23,844)	(1)	(19,627)	(1)
8200	本期淨利		57,551	5	53,426	6	122,247	5	111,469	6
8360	後續可能重分類至損益之項目	六.18								
8361	國外營運機構財務報表換算之兌換差額		(692)	-	(3,290)	-	(3,228)	-	(4,983)	(1)
8362	備供出售金融資產未實現評價損益		3,968	-	(1,646)	-	22,441	1	569	-
8399	與可能重分類至損益之項目相關之所得稅		-	-	-	-	-	-	-	-
	本期其他綜合損益(稅後淨額)		3,276	-	(4,936)	-	19,213	1	(4,414)	(1)
8500	本期綜合損益總額		\$ 60,827	5	\$ 48,490	6	\$ 141,460	6	\$ 107,055	5
8600	淨利歸屬於：	六.20								
8610	母公司業主		\$ 57,551		\$ 53,426		\$ 122,247		\$ 111,469	
8620	非控制權益		-		-		-		-	
			\$ 57,551		\$ 53,426		\$ 122,247		\$ 111,469	
8700	綜合損益總額歸屬於：									
8710	母公司業主		\$ 60,827		\$ 48,490		\$ 141,460		\$ 107,055	
8720	非控制權益		-		-		-		-	
			\$ 60,827		\$ 48,490		\$ 141,460		\$ 107,055	
9750	每股盈餘(元)	六.20								
	每股盈餘		\$ 0.43		\$ 0.40		\$ 0.92		\$ 0.84	
	本期淨利		\$ 0.43		\$ 0.40		\$ 0.92		\$ 0.84	
9850	稀釋每股盈餘	六.20								
	本期淨利		\$ 0.42		\$ 0.39		\$ 0.90		\$ 0.82	

(請參閱合併財務報告附註)

董事長：梁修宗




經理人：梁修宗



會計主管：曾誠真





敦陽科技股份有限公司及子公司
合併權益變動表
民國一〇四年及一〇三年一月一日至六月三十日
(僅經核閱，未依一般公認會計準則查核)

單位：新臺幣千元

代碼	項目	歸屬於母公司業主之權益							總計	權益總額
		股本 3100	資本公積 3200	保留盈餘			其他權益項目			
				法定盈餘公積 3310	特別盈餘公積 3320	未分配盈餘 3350	國外營運機構財 務報表換算之兌 換差額 3410	備供出售金融 商品未實現 (損)益 3425		
A1	民國一〇三年一月一日餘額	\$ 1,329,504	\$ 259,048	\$ 600,760	\$ 144	\$ 534,572	\$ 4,820	\$ (4,988)	\$ 2,723,860	\$ 2,723,860
B1	一〇二年度盈餘指撥及分配 提列法定盈餘公積	-	-	26,691	-	(26,691)	-	-	-	-
B3	提列特別盈餘公積	-	-	-	24	(24)	-	-	-	-
B5	普通股現金股利	-	-	-	-	(265,901)	-	-	(265,901)	(265,901)
D1	民國一〇三年一月一日至六月三十日淨利	-	-	-	-	111,469	-	-	111,469	111,469
D3	民國一〇三年一月一日至六月三十日其他綜合損益	-	-	-	-	-	(4,983)	569	(4,414)	(4,414)
D5	本期綜合損益總額	-	-	-	-	111,469	(4,983)	569	107,055	107,055
Z1	民國一〇三年六月三十日餘額	\$ 1,329,504	\$ 259,048	\$ 627,451	\$ 168	\$ 353,425	\$ (163)	\$ (4,419)	\$ 2,565,014	\$ 2,565,014
A1	民國一〇四年一月一日餘額	\$ 1,329,504	\$ 259,048	\$ 627,451	\$ 168	\$ 507,093	\$ 9,095	\$ 35,683	\$ 2,768,042	\$ 2,768,042
B1	一〇三年度盈餘指撥及分配 提列法定盈餘公積	-	-	26,769	-	(26,769)	-	-	-	-
B3	特別盈餘公積迴轉	-	-	-	(24)	24	-	-	-	-
B5	普通股現金股利	-	-	-	-	(265,901)	-	-	(265,901)	(265,901)
D1	民國一〇四年一月一日至六月三十日淨利	-	-	-	-	122,247	-	-	122,247	122,247
D3	民國一〇四年一月一日至六月三十日其他綜合損益	-	-	-	-	-	(3,228)	22,441	19,213	19,213
D5	本期綜合損益總額	-	-	-	-	122,247	(3,228)	22,441	141,460	141,460
Z1	民國一〇四年六月三十日餘額	\$ 1,329,504	\$ 259,048	\$ 654,220	\$ 144	\$ 336,694	\$ 5,867	\$ 58,124	\$ 2,643,601	\$ 2,643,601

(請參閱合併財務報告附註六)

董事長：梁修傑



經理人：梁修傑



會計主管：曾淑真



敦陽科技股份有限公司及子公司

合併現金流量表

民國一〇四年及一〇三年一月一日至六月三十日
(僅經核閱，未依一般公認會計準則查核)



單位：新臺幣千元

項 目	一〇四年一月一日	一〇三年一月一日	項 目	一〇四年一月一日	一〇三年一月一日
	至六月三十日	至六月三十日		至六月三十日	至六月三十日
	金 額	金 額		金 額	金 額
營業活動之現金流量：			投資活動之現金流量：		
本期稅前淨利	\$ 146,091	\$ 131,096	處分備供出售金融資產價款	\$ 16	\$ 5,503
調整項目：			處分以成本衡量之金融資產	793	11,476
收益費損項目：			以成本衡量之金融資產減資退回股款	3,304	-
呆帳費用提列數	3,000	1,497	取得備供出售金融資產	(5,815)	(8,571)
折舊費用	11,494	13,445	處份不動產、廠房及設備	-	82,015
攤銷費用	2,927	3,683	取得不動產、廠房及設備	(3,679)	(4,695)
利息費用	64	272	其他金融資產增加	(3,687)	(943)
透過損益按公允價值衡量金融資產及負債之淨利益	(529)	-	取得無形資產	-	(39)
利息收入	(3,184)	(3,875)	存出保證金減少	15,168	8,049
處分及報廢不動產、廠房及設備損失(利益)	9	(45,751)	其他非流動資產增加	(149)	(1,374)
處分投資損失(利益)	416	(100)	投資活動之淨現金流入	5,951	91,421
金融資產減損損失	-	49,550			
與營業活動相關之資產/負債變動數：			籌資活動之現金流量：		
應收票據減少(增加)	7,551	(6,546)	短期借款減少	(7,974)	(12,625)
應收帳款減少	121,456	36,006	存入保證金增加	102	48
應收分期款項(增加)減少	(4,423)	11,761	籌資活動之淨現金流出	(7,872)	(12,577)
其他應收款增加	(28)	(2,448)			
存貨減少(增加)	28,159	(252,053)	匯率變動對現金及約當現金之影響	(3,336)	(4,947)
預付款項增加	(29,027)	(88,888)	本期現金及約當現金淨增加數	166,928	18,169
其他流動資產增加	(505)	(48)	期初現金及約當現金餘額	721,584	1,171,615
應付票據減少	(10,059)	(5,533)	期末現金及約當現金餘額	\$ 888,512	\$ 1,189,784
應付帳款增加	18,685	158,816			
其他應付款減少	(26,854)	(11,423)			
其他流動負債減少	(464)	(1,508)			
預收款項減少	(58,660)	(22,317)			
淨確定福利負債減少	(1,788)	(1,559)			
營運產生之現金流入(出)	204,331	(35,923)			
收取之利息	4,526	3,826			
支付之利息	(82)	(344)			
支付之所得稅	(36,590)	(23,287)			
營業活動之淨現金流入(出)	172,185	(55,728)			

(請參閱合併財務報告附註)

董事長：梁修宗



經理人：梁修宗



會計主管：曾淑真



敦陽科技股份有限公司及子公司
合併財務報告附註
民國一〇四年一月一日至六月三十日
及民國一〇三年一月一日至六月三十日
(僅經核閱，未依一般公認審計準則查核)
(金額除另有註明者外，均以新台幣千元為單位)

一、公司沿革

敦陽科技股份有限公司(以下簡稱本公司)於民國八十二年三月二十四日奉准設立，主要之營業項目為電腦主機及其週邊設備之經銷及維護，電腦軟硬體之研究、設計、開發及銷售，公司電腦化之設計，暨本公司業務相關之進出口貿易業務。

本公司股票於民國九十年九月起在「台灣證券交易所股份有限公司」掛牌買賣。其註冊地及主要營運據點位於新竹市東大路二段83號12樓之一。

二、通過財務報告之日期及程序

本公司及子公司(以下簡稱本集團)民國一〇四年及一〇三年一月一日至六月三十日之合併財務報告業經董事會於民國一〇四年八月十日通過發布。

三、新發布及修訂準則及解釋之適用

1. 首次適用國際財務報導準則而產生之會計政策變動

本集團已採用金融監督管理委員會(以下簡稱金管會)已認可且自民國一〇四年一月一日以後開始之會計年度適用之國際財務報導準則、國際會計準則、國際財務報導解釋或解釋公告，除下述新準則及修正之性質及影響說明外，其餘首次適用對本集團並無重大影響：

(1) 國際會計準則第19號「員工福利」

修訂國際會計準則第19號對確定福利計畫會計處理之主要改變彙總如下：

- (a) 依修訂之國際會計準則第19號，原利息成本及計畫資產預期報酬已被淨確定福利負債(資產)淨利息所取代，且淨確定福利負債(資產)淨利息之計算係由淨確定福利負債(資產)乘以折現率，其中折現率則於年度報導期間開始時決定；

敦陽科技股份有限公司及子公司合併財務報告附註(續)
(金額除另有註明者外，均以新台幣千元為單位)

- (b) 對於前期服務成本原先於福利既得時係立即認列，未既得部分係以直線基礎於平均期間認列為費用。依修訂之國際會計準則第19號，前期服務成本之認列係當計畫修正或縮減發生時、或當企業認列相關重組成本時，兩者較早之日期認列為費用，是以未既得之前期服務成本不再於未來既得期間遞延認列。
- (c) 修訂國際會計準則第19號要求更多之揭露。
- (2) 國際財務報導準則第13號「公允價值衡量」

國際財務報導準則第13號對所有公允價值衡量提供單一指引來源，且未改變企業何時須採用公允價值。本集團重評估衡量公允價值之政策，國際財務報導準則第13號之適用並未重大影響本集團之公允價值衡量。

國際財務報導準則第13號亦規定額外揭露，所需之額外揭露於決定公允價值之資產及負債相關個別附註中提供。公允價值層級則於附註十二提供。依國際財務報導準則第13號之過渡規定，本集團自民國一〇四年一月一日起推延適用該準則之規定，且相關揭露無須適用於民國一〇四年一月一日前所提供之比較資訊。

- (3) 國際會計準則第1號「財務報表之表達」- 其他綜合損益項目之表達

本集團自民國一〇三年一月一日起，依國際會計準則第1號修正之要求將其其他綜合損益節列報之各單行項目，依其後續是否重分類至損益予以分類及分組。此項修正並未重大影響本集團之認列或衡量，僅對綜合損益表之表達產生影響。

- (4) 國際會計準則第1號「財務報表之表達」- 比較資訊之釐清

本集團自民國一〇三年一月一日起，依國際會計準則第1號修正之規定，當企業追溯適用一項會計政策或追溯重編財務報表之項目，或重分類其財務報表之項目而對前期財務狀況表之資訊產生重大影響時，列報最早比較期間之期初財務狀況表，不需要提供與最早比較期間之期初財務狀況表相關之附註。此項修正並未重大影響本集團之認列或衡量，僅影響財務報告之附註。

敦陽科技股份有限公司及子公司合併財務報告附註(續)

(金額除另有註明者外，均以新台幣千元為單位)

2. 截至財務報告發布日止，本集團未採用下列國際會計準則理事會已發布但金管會尚未認可之準則或解釋：

(1) 國際會計準則第 36 號「資產減損」之修正

此修正係針對 2011 年 5 月發布之修正，要求企業僅於報導期間認列或迴轉減損損失時，始應揭露個別資產(包括商譽)或現金產生單位之可回收金額。此外，此修正並要求揭露依據公允價值減出售成本決定已減損資產之可回收金額時，所採用之評價技術、公允價值層級與關鍵假設等資訊。此修正自 2014 年 1 月 1 日以後開始之年度期間生效。

(2) 國際財務報導解釋第 21 號「公課」

該解釋就應在何時針對政府課徵之公課(包括按照國際會計準則第 37 號「負債準備、或有負債及或有資產」的規定進行核算的公課以及時間和金額均可確定之公課)估列為負債提供相關指引。此解釋自 2014 年 1 月 1 日以後開始之年度期間生效。

(3) 衍生工具之合約更替及避險會計之延續

此修正主要係對衍生工具若有合約更替，於符合特定條件之情況下，無須停止適用避險會計。此修正自 2014 年 1 月 1 日以後開始之年度期間生效。

(4) 國際會計準則第 19 號「員工福利」之修正—確定福利計畫：員工提撥

此修正針對員工或第三方提撥至確定福利計畫，其提撥金與員工提供服務之年數無關者(例如依員工薪資固定比例)，提供得選擇之簡化會計處理方法。此修正自 2014 年 7 月 1 日以後開始之年度期間生效。

(5) 2010-2012 年國際財務報導準則之改善

國際財務報導準則第 2 號「股份基礎給付」

修正「既得條件」及「市價條件」之定義及新增「績效條件」及「服務條件」之定義(「績效條件」及「服務條件」之定義於修正前係包含於「既得條件」之定義中)。以上修正適用給與日發生於 2014 年 7 月 1 日後之股份基礎給付交易。

國際財務報導準則第 3 號「企業合併」

此修正包括(1)刪除企業合併之或有對價分類規定中「其他適用之國際財務報導準則」、(2)刪除「國際會計準則第 37 號『負債準備、或有負債及或有資產』或其他適當之國際財務報導準則」，規定非金融資產或非金融負債之或有對價應於每一報導日以公允價值衡量，並將公允價值之變動認列於損益，及(3)修正國際財務報導準則第 9 號「金融工具」之規定以釐清為金融資產或金融負債之或有對價，僅能以公允價值衡量，且依據國際財務報導準則第 9 號「金融工具」之規定表達於損益。此修正自收購日於 2014 年 7 月 1 日以後之企業合併生效。

敦陽科技股份有限公司及子公司合併財務報告附註(續)
(金額除另有註明者外，均以新台幣千元為單位)

國際財務報導準則第 8 號「營運部門」

要求企業揭露管理階層彙總營運部門之判斷基準，並釐清僅於部門資產定期提供情況下所需揭露應報導部門資產總額調節至企業資產總額。此修正自 2014 年 7 月 1 日以後開始之年度期間生效。

國際財務報導準則第 13 號「公允價值衡量」

此新增結論基礎係釐清因先前國際財務報導準則第 13 號「公允價值衡量」之連帶修正，而移除國際財務報導準則第 9 號「金融工具」第 B5.4.12 段及國際會計準則第 39 號「金融工具：認列及衡量」第 AG79 段，並非意圖改變相關衡量規定。

國際會計準則第 16 號「不動產、廠房及設備」

此修正釐清不動產、廠房及設備項目重估價時，重估價日之累計折舊得以總帳面金額與淨帳面金額兩者間之差額重新計算。此修正自 2014 年 7 月 1 日以後開始之年度期間生效。

國際會計準則第 24 號「關係人揭露」

此修正釐清若一個體提供主要管理人員服務予報導個體或報導個體之母公司，則該個體為報導個體之關係人。此修正自 2014 年 7 月 1 日以後開始之年度期間生效。

國際會計準則第 38 號「無形資產」

此修正釐清無形資產項目重估價時，重估價日之累計攤銷得以總帳面金額與淨帳面金額兩者間之差額重新計算。此修正自 2014 年 7 月 1 日以後開始之年度期間生效。

(6) 2011-2013 年國際財務報導準則之改善

國際財務報導準則第 1 號「首次採用國際財務報導準則」

此修正於結論基礎中釐清首次採用者於首份國際財務報導準則財務報表中，得選擇適用已發布並已生效之準則或亦得選擇提前適用已發布但尚未生效之準則或修正(若該準則或修正允許提前適用)。

國際財務報導準則第 3 號「企業合併」

此修正係釐清國際財務報導準則第 3 號「企業合併」第 2 段(a)所述之範圍例外項目包括國際財務報導準則第 11 號「聯合協議」所定義聯合協議所有類型之成立且僅適用於聯合協議個體之財務報表。此修正自 2014 年 7 月 1 日以後開始之年度期間生效。

敦陽科技股份有限公司及子公司合併財務報告附註(續)

(金額除另有註明者外，均以新台幣千元為單位)

國際財務報導準則第 13 號「公允價值衡量」

此修正述明國際財務報導準則第 13 號第 52 段對金融資產及金融負債群組之公允價值以淨額基礎衡量時，其範圍亦包括屬國際會計準則第 39 號「金融工具：認列及衡量」或國際財務報導準則第 9 號「金融工具」範圍之其他合約，無論該等合約是否符合國際會計準則第 32 號「金融工具：表達」之金融資產或金融負債定義。此修正自 2014 年 7 月 1 日以後開始之年度期間生效。

國際會計準則第 40 號「投資性不動產」

此修正澄清特定交易是否符合國際財務報導準則第 3 號企業合併之定義以及該不動產是否同時符合國際會計準則第 40 號投資性不動產之定義，需分別依循此兩號準則之規定獨立進行分析。此修正自 2014 年 7 月 1 日以後開始之年度期間生效。

(7) 國際財務報導準則第 14 號「受管制之遞延帳戶」

對於處於費率管制活動之首次採用國際財務報導準則採用者，允許該等個體依先前之一般公認會計原則繼續認列與費率管制相關之金額，惟為增進與已採用國際財務報導準則編製者之比較性，國際財務報導準則第 14 號要求應將該等金額單獨列報。此準則自 2016 年 1 月 1 日以後開始之年度期間生效。

(8) 國際財務報導準則第 11 號「聯合協議」之修正－收購聯合營運權益之會計

此修正針對如何處理收購聯合營運(構成一業務者)之權益提供新指引，要求企業就其收購持份之範圍適用 IFRS 3「企業合併」(及未與 IFRS 11 相衝突之其他 IFRSs)之所有原則，並依據該等準則揭露相關資訊。此修正自 2016 年 1 月 1 日以後開始之年度期間生效。

(9) 國際會計準則第 16 號「不動產、廠房及設備」暨國際會計準則第 38 號「無形資產」之修正－釐清可接受之折舊或攤銷方法

此修正係釐清不動產、廠房及設備之折舊方法，不宜以使用該資產之活動所產生之收入為基礎。因該等收入通常反映與企業消耗該資產經濟效益無關之其他因素，例如銷售活動及銷售數量及價格之改變等。此修正亦釐清無形資產攤銷方法之前提假設，不宜以收入作為衡量無形資產經濟效益消耗型態之基礎(惟於特殊情況下，該前提假設可被反駁)。此修正自 2016 年 1 月 1 日以後開始之年度期間生效。

敦陽科技股份有限公司及子公司合併財務報告附註(續)
(金額除另有註明者外，均以新台幣千元為單位)

(10) 國際財務報導準則第 15 號「客戶合約之收入」

此新準則之核心原則為企業認列收入以描述對客戶所承諾之商品或勞務之移轉，該收入之金額反映該等商品或勞務換得之預期有權取得之對價。企業依該核心原則認列收入，應適用下列步驟：

- (a) 步驟 1：辨認客戶合約
- (b) 步驟 2：辨認合約中之履約義務
- (c) 步驟 3：決定交易價格
- (d) 步驟 4：將交易價格分攤至合約中之履約義務
- (e) 步驟 5：於（或隨）企業滿足履約義務時認列收入

此外，亦包括一套整合性之揭露規定，該等規定將使企業對財務報表使用者提供有關客戶合約所產生之收入與現金流量之性質、金額、時間及不確定性之綜合資訊。此準則自 2017 年 1 月 1 日以後開始之年度期間生效。

(11) 農業：生產性植物（國際會計準則第 16 號及國際會計準則第 41 號之修正）

由於生產性植物之產出過程與製造過程類似，國際會計準則理事會決定生產性植物應與國際會計準則第 16 號所規定不動產、廠房及設備之處理方式一致。因此，此修正將生產性植物納入國際會計準則第 16 號之範圍，而於生產性植物上成長之作物則維持於國際會計準則第 41 號之範圍。此修正自 2016 年 1 月 1 日以後開始之年度期間生效。

(12) 國際財務報導準則第 9 號「金融工具」

國際會計準則理事會發布國際財務報導準則第 9 號「金融工具」最終版本，內容包括分類與衡量、減損及避險會計，此準則將取代國際會計準則第 39 號「金融工具：認列與衡量」及先前已發布之國際財務報導準則第 9 號「金融工具」（內容包含分類與衡量及避險會計）。

分類與衡量：金融資產以攤銷後成本衡量、透過損益按公允價值衡量或透過綜合損益按公允價值衡量，主要係以管理金融資產之經營模式及該金融資產之現金流量特性為基礎；金融負債則以攤銷後成本衡量或透過損益按公允價值衡量外，另有「本身信用」變動不認列於損益之規定。

減損：係以預計損失模型評估減損損失，以原始認列後之信用風險是否重大增加而認列 12 個月或存續期間之預計信用損失。

避險會計：係以風險管理目標為基礎採用避險會計，並以避險比率衡量有效性。

此準則自 2018 年 1 月 1 日以後開始之年度期間生效。

敦陽科技股份有限公司及子公司合併財務報告附註(續)
(金額除另有註明者外，均以新台幣千元為單位)

(13) 於單獨財務報表之權益法(國際會計準則第 27 號之修正)

此計畫係還原 2003 年修訂國際會計準則第 27 號時所移除於單獨財務報表採用國際會計準則第 28 號權益法會計處理之選項，以與特定國家之單獨財務報表會計處理之規定相符。此準則自 2016 年 1 月 1 日以後開始之年度期間生效。

(14) 國際財務報導準則第 10 號「合併財務報表」及國際會計準則第 28 號「投資關聯企業及合資」之修正—投資者與其關聯企業或合資間之資產出售或投入

此計畫係為處理國際財務報導準則第 10 號「合併財務報表」與國際會計準則第 28 號「投資關聯企業及合資」間，有關以子公司作價投資關聯企業或合資而喪失控制之不一致。國際會計準則第 28 號規定投入非貨幣性資產以交換關聯企業或合資之權益時，應依順流交易之處理方式銷除所產生利益或損失之份額；國際財務報導準則第 10 號則規定應認列喪失對子公司之控制時之全數利益或損失。此修正限制國際會計準則第 28 號之前述規定，當構成國際財務報導準則第 3 號所定義為業務之資產出售或投入時，其所產生之利益或損失應全數認列。

此修正亦修改國際財務報導準則第 10 號使得投資者與其關聯企業或合資間，當出售或投入不構成國際財務報導準則第 3 號所定義業務之子公司時，其產生之利益或損失，僅就非屬投資者所享有份額之範圍認列。此修正自 2016 年 1 月 1 日以後開始之年度期間生效。

(15) 2012-2014 年國際財務報導準則之改善

國際財務報導準則第 5 號「待出售非流動資產及停業單位」

此修正係規定資產(或待處分群組)自待出售重分類為待分配予業主時，視為原始處分計畫之延續，反之亦然。此外，亦規定停止分類為待分配予業主之處理與停止分類為待出售之處理相同。此修正自 2016 年 1 月 1 日以後開始之年度期間生效。

國際財務報導準則第 7 號「金融工具：揭露」

此修正釐清收費之服務合約可構成繼續參與之目的而須適用國際財務報導準則第 7 號「金融工具：揭露」中有關整體除列之已移轉金融資產之揭露規定。此外，此修正亦刪除國際財務報導準則第 7 號對於金融資產與金融負債互抵之揭露要求適用於期中財務報導之相關規定，而回歸國際會計準則第 34 號「期中財務報導」中簡明財務報表之規定。此修正自 2016 年 1 月 1 日以後開始之年度期間生效。

國際會計準則第 19 號「員工福利」

此修正釐清依據國際會計準則第 19 號第 83 段之規定，於評估高品質公司債是否有深度市場以決定退職後福利義務折現之折現率時，係以義務發行使用之幣別作為依據，而非以國家作為依據。此修正自 2016 年 1 月 1 日以後開始之年度期間生效。

敦陽科技股份有限公司及子公司合併財務報告附註(續)
(金額除另有註明者外，均以新台幣千元為單位)

國際會計準則第 34 號「期中財務報導」

此修正釐清何謂「於期中財務報告其他部分」揭露之資訊；此修正明訂期中財務報導規定之揭露須包含於期中財務報表附註中或自期中財務報表交叉索引至此資訊所在處，而該資訊需與期中財務報表同一時間及以相同條件提供予使用者。此修正自 2016 年 1 月 1 日以後開始之年度期間生效。

(16) 揭露計畫(修正國際會計準則第 1 號「財務報表之表達」)

主要修正包括：(1)重大性，釐清企業不應藉由不重要之資訊或將不同性質或功能之資訊彙總表達而模糊重要資訊，降低財務報表之可了解性。此項修正再次重申國際財務報導準則所要求特定之揭露，應進行該資訊是否重大之評估、(2)分類及小計，釐清綜合損益表及資產負債表之單行項目可再予細分，及企業應如何表達並增加額外之小計資訊、(3)附註之架構，釐清對於財務報表附註呈現之順序，企業係有裁量空間，惟仍強調考量順序時要兼顧可了解性及可比性、(4)會計政策之揭露，刪除重大會計政策中與所得稅及外幣兌換損益相關之例舉，因考量前述例舉並無助益，及(5)源自權益會計處理投資之其他綜合損益項目之表達，釐清採用權益法認列之關聯企業及合資之其他綜合損益之份額依後續能否重分類至損益彙總為財務報表之單行項目表達。此修正自 2016 年 1 月 1 日以後開始之年度期間生效。

(17) 投資個體：對合併例外之適用(修正國際財務報導準則第 10 號、國際財務報導準則第 12 號及國際會計準則第 28 號)

此修正包括：(1)釐清當投資個體按公允價值衡量其所有子公司時，本身為該投資個體子公司之中間層級母公司係適用國際財務報導準則第 10 號第 4 段所規定編製合併財務報表之豁免、(2)釐清子公司唯有於其本身並非投資個體且提供對投資個體母公司之支援服務時，方須依據國際財務報導準則第 10 號第 32 段之規定併入投資個體母公司之合併報表，及(3)允許投資者於適用國際會計準則第 28 號所規定之權益法時，保留屬投資個體之關聯企業或合資對其子公司權益所適用之公允價值衡量。此修正自 2016 年 1 月 1 日以後開始之年度期間生效。

以上為國際會計準則理事會已發布但金管會尚未認可之準則或解釋，其實際適用日期以金管會規定為準，本集團除現正評估(10)、(12)及(16)之新公布或修正準則、或解釋之潛在影響，暫時無法合理估計前述準則或解釋對本集團之影響外，其餘新公布或修正準則、或解釋對本集團並無重大影響。

四、重要會計政策之彙總說明

1. 遵循聲明

本集團民國一〇四年及一〇三年一月一日至六月三十日之合併財務報告係依據證券發行人財務報告編製準則及經金管會認可之國際會計準則第34號「期中財務報導」編製。

敦陽科技股份有限公司及子公司合併財務報告附註(續)
(金額除另有註明者外，均以新台幣千元為單位)

2. 編製基礎

合併財務報表除以公允價值衡量之金融工具外，係以歷史成本為編製基礎。除另行註明者外，合併財務報表均以新台幣千元為單位。

3. 合併概況

合併財務報表編製原則

當本集團暴露於來自對被投資者之參與之變動報酬或對該等變動報酬享有權利，且透過其對被投資者之權力有能力影響該等報酬時，控制即達成。特別是，本集團僅於具有下列三項控制要素時，本公司始控制被投資者：

- (1) 對被投資者之權力(亦即具有賦予其現時能力以主導攸關活動之既存權利)
- (2) 來自對被投資者之參與之變動報酬之暴險或權利，及
- (3) 使用其對被投資者之權力以影響投資者報酬金額之能力

當本集團直接或間接持有少於多數之被投資者表決權或類似權利時，集團考量所有攸關事實及情況以評估其是否對被投資者具有權力，包括：

- (1) 與被投資者其他表決權持有人間之合約協議
- (2) 由其他合約協議所產生之權利
- (3) 表決權及潛在表決權

當事實及情況顯示三項控制要素中之一項或多項發生變動時，本集團即重評估是否仍控制被投資者。

子公司自收購日(即本集團取得控制之日)起，即全部編入合併報表中，直到喪失對子公司控制之日為止。子公司財務報表之會計期間及會計政策與母公司一致。所有集團內部帳戶餘額、交易、因集團內部交易所產生之未實現內部利得與損失及股利，係全數銷除。

對子公司持股之變動，若未造成對子公司控制之喪失，則該股權變動係以權益交易處理。

子公司綜合損益總額係歸屬至本公司業主及非控制權益，即使非控制權益因而產生虧損餘額亦然。

敦陽科技股份有限公司及子公司合併財務報告附註(續)
(金額除另有註明者外，均以新台幣千元為單位)

若本集團喪失對子公司之控制，則

- (1) 除列子公司之資產(包括商譽)和負債；
- (2) 除列任何非控制權益之帳面金額；
- (3) 認列取得對價之公允價值；
- (4) 認列所保留任何投資之公允價值；
- (5) 認列任何利益或虧損為當期損益；
- (6) 重分類母公司之前認列於其他綜合損益之項目金額為當期損益；

合併財務報表編製主體如下：

投資公司名稱	子公司名稱	主要業務	所持有權益百分比		
			104.06.30	103.12.31	103.06.30
本公司	Stark Technology Inc.(USA)	電腦相關產品買賣	100%	100%	100%
本公司	Pacific Ace Holding International Ltd.	一般投資	100%	100%	100%
本公司	敦雨投資有限公司	一般投資	100%	100%	100%
敦雨投資有限公司	S-Rain Investment Ltd.	一般投資	100%	100%	100%
敦雨投資有限公司	敦陽資訊股份有限公司(註)	電腦相關產品買賣	100%	100%	100%
S-Rain Investment Ltd.	上海敦滬信息科技有限公司	一般電子買賣	100%	100%	100%
Pacific Ace Holding International Ltd.	Profit Reap International Limited	一般投資	100%	100%	100%
Profit Reap International Limited	敦陽(寧波)科技有限公司	一般電子買賣	100%	100%	100%

註：原敦華資訊股份有限公司於民國一〇四年五月更名為敦陽資訊股份有限公司。

上述列入合併財務報表之子公司中，子公司之財務報表未經會計師核閱，該等子公司民國一〇四年六月三十日及民國一〇三年六月三十日之資產總額分別為331,509千元及265,416千元，負債總額分別為20,806千元及24,496千元，民國一〇四年及一〇三年四月一日至六月三十日之綜合(損)益分別為(2,784)千元、(5,532)千元，民國一〇四年及一〇三年一月一日至六月三十日之綜合(損)益總額分別為(3,504)千元及(6,682)千元。

4. 本集團民國一〇四年及一〇三年一月一日至六月三十日之合併財務報告所採用之會計政策與民國一〇四年第一季合併財務報告相同，其他重大政策之彙總說明請參閱本集團民國一〇四年第一季之合併財務報告。

五、重大會計判斷、估計及假設不確定性之主要來源

本集團編製合併財務報表時，管理階層須於報導期間結束日進行判斷、估計及假設，此將影響收入、費用、資產與負債報導金額及或有負債之揭露。然而，這些重大假設與估計之不確定性可能導致資產或負債之帳面金額須於未來期間進行重大調整之結果。

敦陽科技股份有限公司及子公司合併財務報告附註(續)
(金額除另有註明者外，均以新台幣千元為單位)

於報導期間結束日對有關未來所作之估計及假設不確定性之主要來源資訊，具有導致資產及負債帳面金額於下一財務年度重大調整之重大風險。茲說明如下：

1 金融工具之公允價值

當認列於資產負債表之金融資產及金融負債公允價值無法由活絡市場取得時，公允價值將運用評價技術來決定，包括收益法(例如現金流量折現模式)或市場法，這些模式所用之假設變動將會影響所報導金融工具之公允價值。請詳附註十二。

2 退職後福利計畫

退職後福利計畫之確定福利成本與確定福利義務現值係取決於精算評價。精算評價牽涉各種不同假設，包括：折現率之決定、未來薪資之增加、死亡率和未來退休金給付之增加等。

3 收入認列—銷貨退回及折讓

本集團依歷史經驗及其他已知原因估計銷貨退回及折讓，於商品銷售時作為營業收入之減項，請詳附註六。

4 所得稅

所得稅的不確定性存在於對複雜稅務法規之解釋、產生未來課稅所得的金額及時點。由於廣泛的國際商業關係與契約的長期性和複雜性，其實際結果與所作假設間產生之差異，或此等假設於未來之改變，可能導致已入帳的所得稅利益和費用於未來調整。對所得稅之提列，係依據本集團營業所在各國之稅捐機關可能的查核結果，所作之合理估計。所提列的金額是基於不同因素，例如：以往稅務查核經驗及課稅主體與所屬稅捐機關對稅務法規解釋之不同。此解釋之差異，因集團個別企業所在地之情況，而可能產生各種議題。

未使用之課稅損失與所得稅抵減遞轉後期及可減除暫時性差異，係於未來很有可能產生課稅所得或有應課稅暫時性差異之範圍內，認列遞延所得稅資產。決定遞延所得稅資產可認列之金額係以未來課稅所得及應課稅暫時性差異可能發生之時點及水準併同未來之稅務規劃策略為估計之依據。

敦陽科技股份有限公司及子公司合併財務報告附註(續)
(金額除另有註明者外，均以新台幣千元為單位)

六、重要會計項目之說明

1. 現金及約當現金

	104.06.30	103.12.31	103.06.30
現 金	\$290	\$296	\$294
活期及支票存款	652,880	494,800	626,819
定期存款	81,022	82,676	77,927
附賣回票券/債券	154,320	143,812	484,744
合 計	<u>\$888,512</u>	<u>\$721,584</u>	<u>\$1,189,784</u>

2. 透過損益按公允價值衡量之金融資產－流動

	104.06.30	103.12.31	103.06.30
持有供交易：			
未指定避險關係之衍生金融工具			
遠期外匯合約	\$529	\$-	\$-
	<u>\$529</u>	<u>\$-</u>	<u>\$-</u>

本集團持有供交易金融資產未有提供擔保之情況。

3. 備供出售金融資產

	104.06.30	103.12.31	103.06.30
基 金	\$10,130	\$10,100	\$10,072
普通股股票	172,664	144,463	24,494
合 計	<u>\$182,794</u>	<u>\$154,563</u>	<u>\$34,566</u>
流 動	\$10,130	\$10,100	\$10,072
非 流 動	172,664	144,463	24,494
合 計	<u>\$182,794</u>	<u>\$154,563</u>	<u>\$34,566</u>

(1) 本集團於民國一〇四年及一〇三年一月一日至六月三十日出售部分備供出售金融資產，處分價款分別為16千元及5,503千元，分別認列處分損失9千元及處分利益724千元。

(2) 本集團持有部分投資於民國一〇三年九月自以成本衡量之金融資產－非流動轉列備供出售金融資產－非流動，相關說明詳六、4之說明。

(3) 本集團備供出售金融資產未有提供擔保之情況。

敦陽科技股份有限公司及子公司合併財務報告附註(續)
(金額除另有註明者外，均以新台幣千元為單位)

4. 以成本衡量之金融資產－非流動

	104.06.30	103.12.31	103.06.30
備供出售金融資產			
普通股股票	\$7,582	\$12,086	\$113,326

上述本集團所持有之普通股股票，基於其公允價值合理估計數之區間重大且無法合理評估各種估計數之機率，因此無法以公允價值衡量，而採用成本衡量。

- (1) 本集團於民國一〇四年及一〇三年一月一日至六月三十日分別出售部分以成本衡量金融資產，處分價款分別為793千元及11,476千元，認列處分損失分別為407千元及624千元。
- (2) 本集團持有部分普通股股票於民國一〇四年三月辦理現金減資退還股本3,304千元
- (3) 本集團持有部分投資於民國一〇三年九月已有公開市場報價，故轉列備供出售金融資產－非流動。
- (4) 本集團以成本衡量之金融資產未有提供擔保之情況。

5. 應收票據淨額

	104.06.30	103.12.31	103.06.30
應收票據－因營業而發生	\$4,389	\$11,940	\$17,198
減：備抵呆帳	-	-	-
淨 額	4,389	11,940	17,198
減：一年以內之應收票據	(4,389)	(11,940)	(16,069)
一年以上之應收票據	\$-	\$-	\$1,129

本集團之應收票據未有提供擔保之情況。

敦陽科技股份有限公司及子公司合併財務報告附註(續)
(金額除另有註明者外，均以新台幣千元為單位)

6. 應收帳款及應收分期帳款

	104.06.30	103.12.31	103.06.30
應收帳款	\$1,943,486	\$2,064,942	\$1,471,950
減：備抵呆帳	(28,735)	(25,861)	(17,152)
合 計	\$1,914,751	\$2,039,081	\$1,454,798
	104.06.30	103.12.31	103.06.30
應收分期帳款	\$45,913	\$41,490	\$43,748
減：未實現利息收入	(4,296)	(2,944)	(3,166)
淨 額	41,617	38,546	40,582
減：一年內到期應收分期款項	(16,834)	(22,637)	(23,339)
一年以上到期應收分期款項	\$24,783	\$15,909	\$17,243

本集團之應收分期帳款並無重大逾期及減損之情況。

本集團之應收帳款未有提供擔保之情況。

本集團對客戶之授信期間通常為驗收後月結30天至120天。有關應收帳款減損所提列呆帳變動及帳齡分析資訊如下(信用風險揭露請詳附註十二)：

	個別評估 之減損損失	群組評估 之減損損失	合 計
104.01.01	\$7,724	\$18,137	\$25,861
當年度發生(迴轉)之金額	-	3,000	3,000
匯率變動之影響	(112)	(14)	(126)
104.06.30	\$7,612	\$21,123	\$28,735
103.01.01	\$2,422	\$13,620	\$16,042
當年度發生(迴轉)之金額	(3)	1,500	1,497
因無法收回而沖銷	(364)	-	(364)
匯率變動之影響	-	(23)	(23)
103.06.30	\$2,055	\$15,097	\$17,152

本集團民國一〇四年及一〇三年六月三十日個別評估之減損損失主要係認列之金額為應收帳款帳面金額與預期回收金額現值之差額，本集團對該等應收帳款並未持有任何擔保品。

敦陽科技股份有限公司及子公司合併財務報告附註(續)
(金額除另有註明者外，均以新台幣千元為單位)

應收帳款淨額之逾期帳齡分析如下：

	已逾期但尚未減損之應收帳款						合計
	未逾期 且未減損	30天內	31-60天	61-90天	91-120天	121天以上	
104.06.30	\$1,695,982	\$95,076	\$23,701	\$20,356	\$28,381	\$51,255	\$1,914,751
103.12.31	1,878,241	85,252	27,189	14,414	9,107	24,878	2,039,081
103.06.30	1,285,562	71,185	38,541	3,559	12,625	43,326	1,454,798

7. 存貨

	104.06.30	103.12.31	103.06.30
商品存貨淨額	\$483,325	\$513,227	\$518,870

本集團民國一〇四年及一〇三年四月一日至六月三十日認列為費用之存貨及諮詢與維修成本分別為 807,613 千元及 683,879 千元。

本集團民國一〇四年及一〇三年一月一日至六月三十日認列為費用之存貨及諮詢與維修成本分別為 1,611,340 千元及 1,282,781 千元；包括民國一〇四年及一〇三年一月一日至六月三十日主係因呆滯存貨庫存去化，認列存貨跌價、報廢及呆滯回升利益分別為 0 千元及 1,000 千元。

前述存貨未有提供擔保之情事。

8. 不動產、廠房及設備

	土地	房屋及 建築	運輸 設備	辦公 設備	租賃 改良	其他 設備	合計
成本：							
104.01.01	\$241,532	\$170,198	\$3,487	\$30,918	\$2,664	\$28,145	\$476,944
增添	-	537	1,124	1,184	-	834	3,679
處分	-	(56)	-	(365)	(2,597)	(504)	(3,522)
移轉—重分類	-	-	-	289	-	1,450	1,739
匯率變動之影響	-	-	(58)	(6)	-	-	(64)
104.06.30	\$241,532	\$170,679	\$4,553	\$32,020	\$67	\$29,925	\$478,776
103.01.01	\$264,621	\$186,205	\$3,402	\$39,558	\$2,664	\$32,021	\$528,471
增添	-	3,252	-	923	-	520	4,695
處分	(23,089)	(18,906)	-	(722)	-	-	(42,717)
移轉—重分類	-	-	-	81	-	-	81
匯率變動之影響	-	-	(81)	(12)	-	-	(93)
103.06.30	\$241,532	\$170,551	\$3,321	\$39,828	\$2,664	\$32,541	\$490,437

敦陽科技股份有限公司及子公司合併財務報告附註(續)
(金額除另有註明者外，均以新台幣千元為單位)

	土地	房屋及 建築	運輸 設備	辦公 設備	租賃 改良	其他 設備	合計
折舊及減損：							
104.01.01	\$-	\$47,628	\$2,469	\$19,584	\$2,560	\$10,566	\$82,807
折舊	-	2,453	316	3,863	80	4,782	11,494
處分	-	(56)	-	(357)	(2,596)	(504)	(3,513)
移轉—重分類	-	-	-	-	-	-	-
匯率變動之影響	-	-	(45)	(5)	-	-	(50)
104.06.30	\$-	\$50,025	\$2,740	\$23,085	\$44	\$14,844	\$90,738
103.01.01	\$-	\$48,703	\$1,824	\$21,396	\$2,116	\$12,580	\$86,619
折舊	-	2,655	287	4,871	222	5,410	13,445
處分	-	(5,731)	-	(722)	-	-	(6,453)
移轉—重分類	-	-	-	-	-	-	-
匯率變動之影響	-	-	(50)	(8)	-	-	(58)
103.06.30	\$-	\$45,627	\$2,061	\$25,537	\$2,338	\$17,990	\$93,553
淨帳面金額：							
104.06.30	\$241,532	\$120,654	\$1,813	\$8,935	\$23	\$15,081	\$388,038
103.12.31	\$241,532	\$122,570	\$1,018	\$11,334	\$104	\$17,579	\$394,137
103.06.30	\$241,532	\$124,924	\$1,260	\$14,291	\$326	\$14,551	\$396,884

本集團民國一〇四年及一〇三年一月一日至六月三十日均未有利息資本化之情形。

本集團建築物之重大組成部分主要為主建物、空調設備及裝潢工程等，並分別按其耐用年限51~56年、6年及6年提列折舊。

本集團於民國一〇三年六月出售部分土地、房屋及建築，並已於民國一〇三年六月出售完成所有權移轉，出售總價款扣除相關出售直接成本及費用後計82,015千元，認列出售利益45,751千元。

前述不動產、廠房及設備未有提供擔保之情事。

敦陽科技股份有限公司及子公司合併財務報告附註(續)
(金額除另有註明者外，均以新台幣千元為單位)

9. 無形資產

	電腦軟體
成本：	
104.01.01	\$29,273
減少－本期除列	-
104.06.30	<u>\$29,273</u>
成本：	
103.01.01	\$37,889
增添－單獨取得	39
減少－本期除列	(1,291)
103.06.30	<u>\$36,637</u>
攤銷及減損：	
104.01.01	\$16,211
攤銷	2,927
104.06.30	<u>\$19,138</u>
103.01.01	\$18,012
減少－本期除列	(1,291)
攤銷	3,683
103.06.30	<u>\$20,404</u>
淨帳面金額：	
104.06.30	<u>\$10,135</u>
103.12.31	<u>\$13,062</u>
103.06.30	<u>\$16,233</u>

認列無形資產之攤銷金額如下：

	104.04.01~ 104.06.30	103.04.01~ 103.06.30	104.01.01~ 104.06.30	103.01.01~ 103.06.30
營業成本	\$-	\$-	\$-	\$-
管理費用	\$1,325	\$1,302	\$2,650	\$2,624
研發費用	\$139	\$529	\$277	\$1,059

敦陽科技股份有限公司及子公司合併財務報告附註(續)
(金額除另有註明者外，均以新台幣千元為單位)

10. 其他非流動資產

	104.06.30	103.12.31	103.06.30
其他非流動資產－其他	\$1,411	\$1,262	\$1,833

11. 短期借款

	104.06.30	103.12.31	103.06.30
無擔保銀行借款	\$7,347	\$15,321	\$47,951
利率區間	1.08%	1.14%~1.30%	1.48%~1.80%

本集團截至民國一〇四年六月三十日、一〇三年十二月三十一日及一〇三年六月三十日止，尚未使用之短期借款額度分別約為1,691,054千元、1,798,884千元及1,677,233千元。

12. 退職後福利計畫

本集團民國一〇四及一〇三年四月一日至六月三十日認列確定提撥計畫之費用金額分別為6,389千元及6,502千元；民國一〇四及一〇三年一月一日至六月三十日認列確定提撥計畫之費用金額分別為12,814千元及12,885千元

確定福利計畫

本集團民國一〇四年及一〇三年四月一日至六月三十日認列確定福利計畫之費用金額分別為489千元及495千元；民國一〇四及一〇三年一月一日至六月三十日認列確定福利計畫之費用金額分別為973千元及970千元。

13. 權益

(1) 普通股

截至民國一〇四年六月三十日、一〇三年十二月三十一日及一〇三年六月三十日止，本公司額定股本均為3,400,000千元(其中股份總額內保留20,000千股做為發行員工認股權憑證之股份)，每股面額10元，分次發行；已發行股本均為1,329,504千元，分為132,950千股。每股享有一表決權及收取股利之權利。

(2) 資本公積

	104.06.30	103.12.31	103.06.30
合併溢價	\$240,793	\$240,793	\$240,793
轉換公司債轉換溢價	18,255	18,255	18,255
合計	\$259,048	\$259,048	\$259,048

敦陽科技股份有限公司及子公司合併財務報告附註(續)

(金額除另有註明者外，均以新台幣千元為單位)

依法令規定，資本公積除填補公司虧損外，不得使用，公司無虧損時，超過票面金額發行股票所得之溢額及受領贈與之所得產生之資本公積，每年得以實收資本之一定比率為限撥充資本，前述資本公積亦得按股東原有股份之比例以現金分配。

(3) 盈餘分派及股利政策

依本公司章程規定，本公司年度總決算如有盈餘應先提繳稅款，彌補已往虧損，次提百分之十法定盈餘公積(但法定盈餘公積已達資本總額時，不在此限)及另依法令規定提列或迴轉特別盈餘公積後；就其餘額加計以前年度未分配盈餘後，除保留部分外，得依下列比率分配：

- A. 董事監察人酬勞不得超過百分之五。
- B. 員工紅利不得低於百分之三。
- C. 股東紅利。

惟依民國一〇四年五月二十日修訂公司法第二百三十五條之一之規定，公司應以當年度獲利狀況分派員工酬勞。但公司尚有累積虧損時，應予彌補。前述員工酬勞以股票或現金為之，應由董事會以董事三分之二以上之出席及出席董事過半數同意之決議行之，並報告股東會。另章程得訂明前項發給股票或現金之對象，包括符合一定條件之從屬公司員工。

本公司股東紅利及員工紅利之分配得以現金或股票方式發放，其中現金股利分派之比例以不低於股利總額之百分之十為原則，惟此現金股利分派比例仍得視當年度營運狀況調整之，董監事酬勞以現金方式發放。其中員工股票紅利分配對象得包括符合一定條件之從屬公司員工，該一定條件授權董事會訂定之。

本公司經營高科技事業，屬企業生命週期之循環期。分配股利之政策，須視公司目前及未來之投資環境、資金需求、國內外競爭狀況及資本預算等因素，兼顧股東利益、平衡股利及公司長期財務規劃等，每年依法由董事會擬具分配案，提報股東會。

採用國際財務報導準則後，本公司依金管會於民國一〇一年四月六日發布之金管證發字第1010012865號函令規定，首次採用國際財務報導準則時，帳列未實現重估增值及累積換算調整數利益於轉換日因選擇採用國際財務報導準則第1號「首次採用國際財務報導準則」豁免項目而轉入保留盈餘部分，提列相同數額之特別盈餘公積。

敦陽科技股份有限公司及子公司合併財務報告附註(續)

(金額除另有註明者外，均以新台幣千元為單位)

開始採用國際財務報導準則編製財務報告後，於分派可分配盈餘時，就首次採用國際財務報導準則時已提列特別盈餘公積之餘額與其他權益減項淨額之差額補提列特別盈餘公積。嗣後其他股東權益減項餘額有迴轉時，得就迴轉部分分派盈餘。

本公司截至民國一〇四年及一〇三年六月三十日止，因首次採用而提列特別盈餘公積金額皆為144千元。

本公司於民國一〇四年六月二十二日及民國一〇三年六月十一日之股東常會，分別決議民國一〇三年度及一〇二年度盈餘分配案及每股股利，列示如下：

	盈餘分配案		每股股利(元)	
	103年度	102年度	103年度	102年度
法定盈餘公積	\$26,769	\$26,691		
特別盈餘公積(迴轉)提列	(24)	24		
普通股現金股利	265,901	265,901	\$2	\$2
員工紅利－現金	44,000	44,000		
合 計	\$336,646	\$336,616		

本公司民國一〇三年一月一日至六月三十日估列之員工紅利及董監酬勞金額分別為22,000千元及0千元，其估列基礎係按當期稅後淨利，考量法定盈餘公積等因素後，以章程所定之成數為基礎估列。估計之員工紅利及董監酬勞於當期認列為營業成本或營業費用，若於期後期間之董事會決議金額有重大變動時，調整當期之損益。若次年度股東會決議實際配發金額與估列數有差異時，則列為次年度之損益。如股東會決議採股票發放員工紅利，股票紅利之股數計算基礎係依據股東會決議日前一日收盤價並考量除權除息之影響。

本公司民國一〇四年一月一日至六月三十日員工紅利及董監酬勞估列金額分別為22,000千元及0千元，其估列基礎係以當年度獲利狀況分派。估計之員工及董監酬勞於當期認列為營業成本或營業費用，若於期後期間之董事會決議金額有重大變動時，調整當期之損益。

本公司民國一〇三年及一〇二年度盈餘實際配發員工紅利與董監酬勞金額與民國一〇三年及一〇二年度財務報告以費用列帳之金額並無差異。

有關董事會通過及股東會決議之員工紅利及董監酬勞相關資訊，請至臺灣證券交易所之「公開資訊觀測站」查詢。

(4) 非控制股權：無。

敦陽科技股份有限公司及子公司合併財務報告附註(續)
(金額除另有註明者外，均以新台幣千元為單位)

14. 營業收入

	104.04.01~ 104.06.30	103.04.01~ 103.06.30	104.01.01~ 104.06.30	103.01.01~ 103.06.30
商品銷售收入	\$789,031	\$662,295	\$1,515,903	\$1,204,556
勞務提供收入	263,115	265,538	581,976	576,949
其他營業收入	24,054	8,348	40,197	17,298
減：銷貨退回及折讓	(43)	(83)	(71)	(1,131)
合計	<u>\$1,076,157</u>	<u>\$936,098</u>	<u>\$2,138,005</u>	<u>\$1,797,672</u>

15. 營業租賃

本集團為承租人

本集團以營業租賃方式承租辦公室及庫房等。

依據不可取消之營業租賃合約，民國一〇四年六月三十日、一〇三年十二月三十一日及一〇三年六月三十日之未來最低租賃給付總額如下：

	104.06.30	103.12.31	103.06.30
不超過一年	\$14,407	\$14,992	\$16,859
超過一年但不超過五年	27,613	31,468	34,090
超過五年	9,216	8,064	10,368
合計	<u>\$51,236</u>	<u>\$54,524</u>	<u>\$61,317</u>

營業租賃認列之費用如下：

	104.04.01~ 104.06.30	103.04.01~ 103.06.30	104.01.01~ 104.06.30	103.01.01~ 103.06.30
最低租賃給付	<u>\$5,252</u>	<u>\$4,881</u>	<u>\$10,871</u>	<u>\$10,330</u>

敦陽科技股份有限公司及子公司合併財務報告附註(續)
(金額除另有註明者外，均以新台幣千元為單位)

16. 員工福利、折舊及攤銷費用功能別彙總表如下：

功能別 性質別	104.04.01~104.06.30			103.04.01~103.06.30		
	屬於營業 成本者	屬於營業 費用者	合計	屬於營業 成本者	屬於營業 費用者	合計
員工福利費用	\$19,988	\$153,775	\$173,763	\$21,890	\$149,615	\$171,505
薪資費用	17,044	135,968	152,012	18,697	131,492	150,189
勞健保費用	1,488	9,193	10,681	1,613	9,467	11,080
退休金費用	938	5,940	6,878	1,018	5,979	6,997
其他員工福利費用	518	2,674	3,192	562	2,677	3,239
折舊費用	248	5,479	5,727	377	6,325	6,702
攤銷費用	-	1,464	1,464	-	1,831	1,831

功能別 性質別	104.01.01~104.06.30			103.01.01~103.06.30		
	屬於營業 成本者	屬於營業 費用者	合計	屬於營業 成本者	屬於營業 費用者	合計
員工福利費用	\$37,759	\$301,811	\$339,570	\$40,063	\$303,283	\$343,346
薪資費用	32,208	264,734	296,942	34,223	266,627	300,850
勞健保費用	2,807	19,585	22,392	2,944	19,274	22,218
退休金費用	1,765	12,022	13,787	1,862	11,993	13,855
其他員工福利費用	979	5,470	6,449	1,034	5,389	6,423
折舊費用	624	10,870	11,494	753	12,692	13,445
攤銷費用	-	2,927	2,927	-	3,683	3,683

17. 營業外收入及支出

(1) 其他收入

	104.04.01~ 104.06.30	103.04.01~ 103.06.30	104.01.01~ 104.06.30	103.01.01~ 103.06.30
租金收入	\$2	\$2	\$3	\$3
利息收入	2,397	2,387	3,184	3,875
其他收入—其他	1,730	4,008	5,413	8,025
合 計	\$4,129	\$6,397	\$8,600	\$11,903

敦陽科技股份有限公司及子公司合併財務報告附註(續)
(金額除另有註明者外，均以新台幣千元為單位)

(2) 其他利益及損失

	104.04.01~ 104.06.30	103.04.01~ 103.06.30	104.01.01~ 104.06.30	103.01.01~ 103.06.30
處分不動產、廠房及 設備(損失)利益	\$-	\$45,751	\$(9)	\$45,751
處分投資(損失)利益	(9)	497	(416)	100
淨外幣兌換利益	145	2,871	444	3,661
金融資產減損損失	-	(49,550)	-	(49,550)
透過損益按公允價值 衡量之金融利益	529	-	529	-
其 他	-	(23)	-	(133)
合 計	\$665	\$(454)	\$548	\$(171)

(3) 財務成本

	104.04.01~ 104.06.30	103.04.01~ 103.06.30	104.01.01~ 104.06.30	103.01.01~ 103.06.30
銀行借款之利息	\$32	\$144	\$64	\$272

18. 其他綜合損益組成部分

民國一〇四年四月一日至六月三十日其他綜合損益組成部分如下：

	當期				稅後金額
	當期產生	重分類 調整	其他 綜合損益	所得稅利 益(費用)	
後續可能重分類至損益 之項目：					
國外營運機構財務報表 換算之兌換差額	\$(692)	\$-	\$(692)	\$-	\$(692)
備供出售金融資產 未實現評價損益	3,959	9	3,968	-	3,968
本期其他綜合損益合計	\$3,267	\$9	\$3,276	\$-	\$3,276

敦陽科技股份有限公司及子公司合併財務報告附註(續)
(金額除另有註明者外，均以新台幣千元為單位)

民國一〇三年四月一日至六月三十日其他綜合損益組成部分如下：

	當期			所得稅利 益(費用)	稅後金額
	當期產生	重分類 調整	其他 綜合損益		
後續可能重分類至損益 之項目：					
國外營運機構財務報表 換算之兌換差額	\$ (3,290)	\$-	\$ (3,290)	\$-	\$ (3,290)
備供出售金融資產 未實現評價損益	(925)	(721)	(1,646)	-	(1,646)
本期其他綜合損益合計	<u>\$ (4,215)</u>	<u>\$ (721)</u>	<u>\$ (4,936)</u>	<u>\$-</u>	<u>\$ (4,936)</u>

民國一〇四年一月一日至六月三十日其他綜合損益組成部分如下：

	當期			所得稅利 益(費用)	稅後金額
	當期產生	重分類 調整	其他 綜合損益		
後續可能重分類至損益 之項目：					
國外營運機構財務報表 換算之兌換差額	\$ (3,228)	\$-	\$ (3,228)	\$-	\$ (3,228)
備供出售金融資產 未實現評價損益	22,432	9	22,441	-	22,441
本期其他綜合損益合計	<u>\$ 19,204</u>	<u>\$ 9</u>	<u>\$ 19,213</u>	<u>\$-</u>	<u>\$ 19,213</u>

民國一〇三年一月一日至六月三十日其他綜合損益組成部分如下：

	當期			所得稅利 益(費用)	稅後金額
	當期產生	重分類 調整	其他 綜合損益		
後續可能重分類至損益 之項目：					
國外營運機構財務報表 換算之兌換差額	\$ (4,983)	\$-	\$ (4,983)	\$-	\$ (4,983)
備供出售金融資產 未實現評價損益	1,293	(724)	569	-	569
本期其他綜合損益合計	<u>\$ (3,690)</u>	<u>\$ (724)</u>	<u>\$ (4,414)</u>	<u>\$-</u>	<u>\$ (4,414)</u>

敦陽科技股份有限公司及子公司合併財務報告附註(續)
(金額除另有註明者外，均以新台幣千元為單位)

19. 所得稅

所得稅費用(利益)主要組成如下：

認列於損益之所得稅

	104.04.01~ 104.06.30	103.04.01~ 103.06.30	104.01.01~ 104.06.30	103.01.01~ 103.06.30
當期所得稅費用(利益)：				
當期應付所得稅	\$13,075	\$8,552	\$23,073	\$20,450
遞延所得稅費用(利益)：				
與暫時性差異之原始 產生及其迴轉有關 之遞延所得稅費用 (利益)	1,306	779	1,370	15
與課稅損失及所得稅 抵減之原始產生及 其迴轉有關之遞延 所得稅	(193)	(111)	(389)	1,113
遞延所得稅資產之沖 減(先前沖減之迴轉)	129	(179)	(210)	(1,951)
所得稅費用	<u>\$14,317</u>	<u>\$9,041</u>	<u>\$23,844</u>	<u>\$19,627</u>

兩稅合一相關資訊

	104.06.30	103.12.31	103.06.30
股東可扣抵稅額帳戶餘額	<u>\$109,203</u>	<u>\$73,581</u>	<u>\$97,442</u>

本公司民國一〇三年度預計及一〇二年度實際盈餘分配之稅額扣抵比率分別為21.53%及18.23%。

依修正之所得稅法第66條之6，屬中華民國境內居住之個人股東其可扣抵稅額比率予以減半，並自民國一〇四年一月一日起分配盈餘時開始適用。

本公司屬民國八十六年度(含)以前之未分配盈餘為18千元。

敦陽科技股份有限公司及子公司合併財務報告附註(續)
(金額除另有註明者外，均以新台幣千元為單位)

所得稅申報核定情形

截至民國一〇四年六月三十日，本公司及國內子公司之所得稅申報核定情形如下：

	<u>所得稅申報核定情形</u>
本公司	核定至民國一〇一年度
子公司-敦雨投資有限公司	核定至民國一〇二年度
子公司-敦陽資訊股份有限公司	核定至民國一〇二年度

20. 每股盈餘

基本每股盈餘金額之計算，係以當期歸屬於母公司普通股持有人之淨利除以當期流通在外之普通股加權平均股數。

稀釋每股盈餘金額之計算，係以當期歸屬於母公司普通股持有人之淨利除以當期流通在外之普通股加權平均股數加上所有具稀釋作用之潛在普通股轉換為普通股時將發行之加權平均普通股股數。

	104.04.01~ 104.06.30	103.04.01~ 103.06.30	104.01.01~ 104.06.30	103.01.01~ 103.06.30
(1) 基本每股盈餘 歸屬於母公司普 通股持有人之淨 利(千元)	<u>\$ 57,551</u>	<u>\$53,426</u>	<u>\$ 122,247</u>	<u>\$111,469</u>
基本每股盈餘之 普通股加權平均 股數(股)	<u>132,950,363</u>	<u>132,950,363</u>	<u>132,950,363</u>	<u>132,950,363</u>
基本每股盈餘 (元)	<u>\$0.43</u>	<u>\$0.40</u>	<u>\$0.92</u>	<u>\$0.84</u>

敦陽科技股份有限公司及子公司合併財務報告附註(續)
(金額除另有註明者外，均以新台幣千元為單位)

	104.04.01~ 104.06.30	103.04.01~ 103.06.30	104.01.01~ 104.06.30	103.01.01~ 103.06.30
(2) 稀釋每股盈餘 歸屬於母公司普 通股持有人之淨 利(千元)	\$ 57,551	\$53,426	\$ 122,247	\$111,469
基本每股盈餘之 普通股加權平均 股數(股)	132,950,363	132,950,363	132,950,363	132,950,363
稀釋效果：				
員工紅利(股)	2,343,746	2,055,321	2,426,177	2,227,359
經調整稀釋效果 後之普通股加權 平均股數(股)	135,294,109	135,005,684	135,376,540	135,177,722
稀釋每股盈餘 (元)	\$0.42	\$0.39	\$0.90	\$0.82

於報導日至財務報表完成日間，並無任何影響普通股或潛在普通股之其他交易。

七、關係人交易

本集團主要管理人員之獎酬

	104.04.01~ 104.06.30	103.04.01~ 103.06.30	104.01.01~ 104.06.30	103.01.01~ 103.06.30
短期員工福利	\$18,560	\$14,972	\$48,577	\$35,486
退職後福利	706	530	1,391	1,068
合計	\$19,266	\$15,502	\$49,968	\$36,554

八、質押之資產

本集團計有下列資產作為擔保品：

項 目	帳面金額			擔保債務內容
	104.06.30	103.12.31	103.06.30	
其他金融資產－流動	\$270	\$588	\$318	履約保證
其他金融資產－非流動	6,034	2,029	1,920	履約保證
合計	\$6,304	\$2,617	\$2,238	

敦陽科技股份有限公司及子公司合併財務報告附註(續)
(金額除另有註明者外，均以新台幣千元為單位)

九、重大或有負債及未認列之合約承諾

1. 本公司為專案履約及關稅保證額度而委由金融機構予以保證之金額為271,292千元。
2. 本公司為銷貨、借款額度等而交付予客戶、銀行之保證票據合計213,254千元。
3. 本公司已開立未使用信用狀金額合計307千元。

十、重大之災害損失

無此事項。

十一、重大之期後事項

無此事項。

十二、其他

1. 金融工具之種類

<u>金融資產</u>	104.06.30	103.12.31	103.06.30
透過損益按公允價值衡量之 金融資產：			
持有供交易	\$529	\$-	\$-
備供出售金融資產 (含以成本衡量之金融資產)	190,376	166,649	147,892
放款及應收款：			
現金及約當現金 (不含庫存現金)	888,222	721,288	1,189,490
應收款項	1,936,866	2,074,525	1,497,922
長期應收款項	24,783	15,909	18,372
其他金融資產	6,304	2,617	2,238
存出保證金	107,411	122,579	120,136
小計	2,963,586	2,936,918	2,828,158
合計	\$3,154,491	\$3,103,567	\$2,976,050

敦陽科技股份有限公司及子公司合併財務報告附註(續)
(金額除另有註明者外，均以新台幣千元為單位)

金融負債

	104.06.30	103.12.31	103.06.30
攤銷後成本衡量之金融負債：			
短期借款	\$7,347	\$15,321	\$47,951
應付款項	1,059,371	811,716	1,111,269
存入保證金	2,410	2,308	2,269
合計	<u>\$1,069,128</u>	<u>\$829,345</u>	<u>\$1,161,507</u>

2. 財務風險管理目的與政策

本集團財務風險管理目標主要為管理營運活動相關之市場風險、信用風險及流動性風險，本集團依集團之政策及風險偏好，進行前述風險之辨認、衡量及管理。

本集團對於前述財務風險管理已依相關規範建立適當之政策、程序及內部控制，重要財務活動須經董事會依相關規範及內部控制制度進行覆核。於財務管理活動執行期間，本集團須確實遵循所訂定之財務風險管理之相關規定。

3. 市場風險

本集團之市場風險係金融工具因市場價格變動，導致其公允價值或現金流量波動之風險，市場風險主要包括匯率風險、利率風險及其他價格風險。

實務上極少發生單一風險變數單獨變動之情況，且各風險變數之變動通常具關聯性，惟以下各風險之敏感度分析並未考慮相關風險變數之交互影響。

匯率風險

本集團匯率風險主要與營業活動(收入或費用所使用之貨幣與本集團功能性貨幣不同時)及國外營運機構淨投資有關。

本集團之應收外幣款項與應付外幣款項之部分幣別相同，此時，部位相當部分會產生自然避險效果，針對部分外幣款項則使用遠期外匯合約以管理匯率風險，基於前述自然避險及以遠期外匯合約之方式管理匯率風險不符合避險會計之規定，因此未採用避險會計；另國外營運機構淨投資係屬策略投資，因此，本集團未對此進行避險。

本集團匯率風險之敏感度分析主要針對財務報導期間結束日之主要外幣貨幣性項目，其相關之外幣升值/貶值對本集團損益及權益之影響。本集團之匯率風險主要受美元貨幣匯率波動影響，敏感度分析資訊如下：

敦陽科技股份有限公司及子公司合併財務報告附註(續)
(金額除另有註明者外，均以新台幣千元為單位)

當新台幣對美元升值/貶值1%時，對本集團於民國一〇四年及一〇三年一月一日至六月三十日之損益將分別減少/增加295千元及251千元；權益將分別減少/增加166千元及156千元。

利率風險

利率風險係因市場利率之變動而導致金融工具之公允價值或未來現金流量波動之風險，本集團之利率風險主要係來自於分類為浮動利率借款，惟本集團目前並無此類借款，故並無重大利率風險。

權益價格風險

本集團持有國內之上市櫃及未上市櫃之權益證券，其公允價值會因該等投資標的未來價值之不確定性而受影響。本集團持有之上市櫃及未上市櫃權益證券皆分別包含於持有備供出售類別。本集團藉由多角化投資並針對單一及整體之權益證券投資設定限額，以管理權益證券之價格風險。權益證券之投資組合資訊需定期提供予本集團之管理階層，董事會則須對所有之權益證券投資決策進行複核及核准。

屬備供出售之上市櫃權益證券，當該等權益證券價格下跌10%，對於本集團民國一〇四年及一〇三年一月一日至六月三十日之權益或損益之影響分別約有17,266千元及2,449千元；若價格上漲10%，將僅對權益造成影響，對於損益不產生任何影響。

4. 信用風險管理

信用風險係指交易對手無法履行合約所載之義務，並導致財務損失之風險。本集團之信用風險係因營業活動(主要為應收帳款及票據)及財務活動(主要為銀行存款及各種金融工具)所致。

每一業務單位係依循本集團之顧客信用風險之政策、程序及控制以管理客戶信用風險。所有客戶之信用風險評估係綜合考量該客戶之財務狀況、信評機構之評等、以往之歷史交易經驗、目前經濟環境以及本集團內部評等標準等因素。另本集團亦於適當時機使用某些信用增強工具(例如預收貨款等)，以降低特定客戶之信用風險。

敦陽科技股份有限公司及子公司合併財務報告附註(續)

(金額除另有註明者外，均以新台幣千元為單位)

本集團截至民國一〇四年六月三十日、一〇三年十二月三十一日及一〇三年六月三十日止，前十大客戶應收款項占本集團應收款項總額之百分比分別為53%、57%及39%，其餘應收款項之信用集中風險相對並不重大。

本集團之財務部依照集團政策管理銀行存款及其他金融工具之信用風險。由於本集團之交易對象係由內部之控管程序決定，屬信用良好之銀行及具有投資等級之金融機構、公司組織及政府機關，無重大之履約疑慮，故無重大之信用風險。

5. 流動性風險管理

本集團藉由現金及約當現金、有價證券及銀行借款、租賃等合約以維持財務彈性。

下表係彙總本集團金融負債之合約所載付款之到期情形，依據最早可能被要求還款之日期並以其未折現現金流量編製，所列金額亦包括約定之利息。以浮動利率支付之利息現金流量，其未折現之利息金額係依據報導期間結束日殖利率曲線推導而得。

非衍生金融工具

	短於一年	二至三年	四至五年	五年以上	合計
104.06.30					
短期借款	\$7,386	\$-	\$-	\$-	\$7,386
應付款項	1,059,371	-	-	-	1,059,371
103.12.31					
短期借款	15,412	-	-	-	15,412
應付款項	811,716	-	-	-	811,716
103.06.30					
短期借款	48,338	-	-	-	48,338
應付款項	1,111,269	-	-	-	1,111,269

衍生金融工具

	短於一年	二至三年	四至五年	五年以上	合計
104.06.30					
流入	\$529	\$-	\$-	\$-	\$529
流出	-	-	-	-	-
淨額	\$529	\$-	\$-	\$-	\$529

上表關於衍生性金融工具之揭露仍採用未經折現之淨現金流達。

敦陽科技股份有限公司及子公司合併財務報告附註(續)
(金額除另有註明者外，均以新台幣千元為單位)

6. 金融工具之公允價值

(1) 公允價值所採用之評價技術及假設

公允價值係指於衡量日，市場參與者間在有秩序之交易中出售資產所能收取或移轉負債所需支付之價格。本集團衡量或揭露金融資產及金融負債公允價值所使用之方法及假設如下：

- A. 現金及約當現金、應收款項、應付款項及其他流動負債之帳面金額為公允價值之合理近似值，主要係因此類工具之到期期間短。
- B. 於活絡市場交易且具標準條款與條件之金融資產及金融負債，其公允價值係參照市場報價決定(例如，上市櫃股票、受益憑證及債券等)。
- C. 無活絡市場交易之權益工具(例如，上市櫃私募股票、無活絡市場之公開發行公司股票及未公開發行公司股票)採市場法估計公允價值，係以相同或可比公司權益工具之市場交易所產生之價格及其他攸關資訊(例如缺乏流通性折價因素、類似公司股票本益比、類似公司股票股價淨值比等輸入值)推估公允價值。
- D. 無活絡市場報價之債務類工具投資、銀行借款及其他非流動負債，公允價值係以交易對手報價或評價技術決定，評價技術係以現金流量折現分析為基礎決定，其利率及折現率等假設主要係參考類似工具相關資訊(例如櫃買中心參考殖利率曲線、Reuters商業本票利率平均報價及信用風險等資訊)。

(2) 以攤銷後成本衡量金融工具之公允價值

本集團以攤銷後成本衡量之金融資產及金融負債之帳面金額為公允價值之合理近似值。

(3) 金融工具公允價值層級相關資訊

本集團金融工具公允價值層級資訊請詳附註十二、8。

7. 衍生金融工具

本集團截至民國一〇四年六月三十日止，持有未符合避險會計且尚未到期之衍生金融工具為遠期外匯合約，其相關資訊如下：

敦陽科技股份有限公司及子公司合併財務報告附註(續)
(金額除另有註明者外，均以新台幣千元為單位)

遠期外匯合約

遠期外匯合約係為管理部分交易之暴險部位，但未指定為避險工具。遠期外匯合約如下：

項目	合約金額	期間
104.06.30 遠期外匯合約	買入美金外幣1,109千元	104.11.16~105.03.01

對於遠期外匯合約交易，主要係規避淨資產或淨負債之匯率變動風險，到期時有相對之現金流入或流出且公司之營運資金亦足以支應，不致有重大之現金流量風險。

8. 公允價值層級

(1) 公允價值層級定義

以公允價值衡量或揭露之所有資產及負債，係按對整體公允價值衡量具重要性之最低等級輸入值，歸類其所屬公允價值層級。各等級輸入值如下：

第一等級：於衡量日可取得之相同資產或負債於活絡市場之報價(未經調整)。

第二等級：資產或負債直接或間接之可觀察輸入值，但包括於第一等級之報價者除外。

第三等級：資產或負債之不可觀察輸入值。

對以重複性基礎認列於財務報表之資產及負債，於每一報導期間結束日重評估其分類，以決定是否發生公允價值層級之各等級間之移轉。

(2) 公允價值衡量之層級資訊

本集團未有非重複性按公允價值衡量之資產，重複性資產及負債之公允價值層級資訊列示如下：

民國一〇四年六月三十日：

	第一等級	第二等級	第三等級	合計
以公允價值衡量之金融資產：				
透過損益按公允價值衡量之金融資產				
遠期外匯合約	\$-	\$529	\$-	\$529
備供出售金融資產				
基金	10,130	-	-	10,130
股票	172,664	-	-	172,664

敦陽科技股份有限公司及子公司合併財務報告附註(續)
(金額除另有註明者外，均以新台幣千元為單位)

民國一〇三年十二月三十一日：

	第一等級	第二等級	第三等級	合計
以公允價值衡量之金融資產：				
備供出售金融資產				
基金	\$10,100	\$-	\$-	\$10,100
股票	144,463	-	-	144,463

民國一〇三年六月三十日：

	第一等級	第二等級	第三等級	合計
以公允價值衡量之金融資產：				
備供出售金融資產				
基金	\$10,072	\$-	\$-	\$10,072
股票	24,494	-	-	24,494

公允價值層級第一等級與第二等級間之移轉

於民國一〇四及一〇三年一月一日至六月三十日間，本集團重複性公允價值衡量之資產及負債，並無公允價值層級第一等級與第二等級間之移轉。

(3) 非按公允價值衡量但須揭露公允價值之層級資訊：無。

9. 具重大影響之外幣金融資產及負債資訊

本集團具重大影響之外幣金融資產及負債資訊如下：

	104.06.30		
	外幣	匯率	新台幣
<u>金融資產</u>			
貨幣性項目：			
美金	\$2,438	31.07	\$75,742
人民幣	33,493	5.0105	167,817
新加坡幣	221	23.0884	5,104
<u>金融負債</u>			
貨幣性項目：			
美金	587	31.07	18,249
人民幣	2,740	5.0105	13,727

敦陽科技股份有限公司及子公司合併財務報告附註(續)
(金額除另有註明者外，均以新台幣千元為單位)

	103.12.31		
	外幣	匯率	新台幣
<u>金融資產</u>			
貨幣性項目：			
美金	\$1,569	31.718	\$59,756
人民幣	32,545	5.1125	166,389
日幣	13,226	0.2657	3,514
新加坡幣	226	24.005	5,426
<u>金融負債</u>			
貨幣性項目：			
美金	805	31.718	25,537
人民幣	3,291	5.1125	16,828
	103.06.30		
	外幣	匯率	新台幣
<u>金融資產</u>			
貨幣性項目：			
美金	\$2,132	29.90	\$63,740
人民幣	32,668	4.8187	157,420
日幣	73,810	0.2951	21,781
<u>金融負債</u>			
貨幣性項目：			
美金	1,921	29.90	57,430
人民幣	3,393	4.8187	16,349

由於本集團之集團個體功能性貨幣種類繁多，故無法按各重大影響之外幣幣別揭露貨幣性金融資產及金融負債之兌換損益資訊。本集團於民國一〇四年及一〇三年四月一日至六月三十日之外幣兌換利益分別為145元及2,871千元；民國一〇四年及一〇三年一月一日至六月三十日之外幣兌換利益分別為444元及3,661千元。

敦陽科技股份有限公司及子公司合併財務報告附註(續)
(金額除另有註明者外，均以新台幣千元為單位)

10. 資本管理

本集團資本管理之最主要目標，係確認維持健全之信用評等及良好之資本比率，以支持企業營運及股東權益之極大化。本集團依經濟情況以管理並調整資本結構，可能藉由調整股利支付、返還資本或發行新股以達成維持及調整資本結構之目的。

十三、 附註揭露事項

1. 重大交易事項相關資訊：

- (1) 資金貸與他人：無。
- (2) 為他人背書保證：無。

敦陽科技股份有限公司及子公司合併財務報告附註(續)

(金額除另有註明者外，均以新台幣千元為單位)

(3) 期末持有有價證券情形(不包含投資子公司、關聯企業及合資控制部分)：

投資公司名稱	有價證券種類	有價證券名稱	有價證券發行人與本公司之關係	帳列科目	期 末			
					股數/單位	帳面金額	持股比例	公允價值
敦陽科技(股)公司	基金	華頓平安貨幣市場基金	-	備供出售金融資產-流動	889,292.03	\$10,130	-	\$10,130
	上市股票	聯茂電子(股)公司	-	備供出售金融資產-非流動	231,196	4,843	0.07%	4,843
	興櫃股票	元晶太陽能科技(股)公司	-	備供出售金融資產-非流動	7,700,000	148,687	2.44%	148,687
	股票	敦緯數位服務(股)公司	-	以成本衡量之金融資產-非流動	1,151	27	0.10%	-
	股票	Solar PV Corp.	-	以成本衡量之金融資產-非流動	5,000,000	- (註 1)	3.27%	-
	股票	聯相光電(股)公司	-	以成本衡量之金融資產-非流動	222,306	1,630 (註 1)	0.05%	-
	股票	偉視科技(股)公司	本公司為該公司 監察人	以成本衡量之金融資產-非流動	90,602	- (註 1)	9.06%	-

敦陽科技股份有限公司及子公司合併財務報告附註(續)

(金額除另有註明者外，均以新台幣千元為單位)

投資公司名稱	有價證券種類	有價證券名稱	有價證券發行人與本公司之關係	帳列科目	期 末			
					股數/單位	帳面金額	持股比例	公允價值
敦兩投資有限公司	上市股票	聯茂電子(股)公司	-	備供出售金融資產-非流動	653,843	\$13,698	0.20%	\$13,698
	上市股票	聚碩科技(股)公司	-	備供出售金融資產-非流動	180,000	5,436	0.20%	5,436
	股票	華志創業投資(股)公司	敦兩投資有限公司為該公司董事	以成本衡量之金融資產-非流動	16,304	163	3.26%	-
	股票	錢隆科技(股)公司	敦兩投資有限公司為該公司監察人	以成本衡量之金融資產-非流動	619,590	4,296 (註 1)	4.13%	-
	股票	亮發科技(股)公司	-	以成本衡量之金融資產-非流動	538	- (註 1)	0.03%	-
	股票	聯相光電(股)公司	-	以成本衡量之金融資產-非流動	200,000	1,466 (註 1)	0.04%	-

註1：帳面金額係減除減損損失後之餘額。

(4) 累積買進、賣出同一有價證券之金額達新台幣三億元或實收資本額百分之二十以上：無此事項。

(5) 取得不動產之金額達新台幣三億元或實收資本額百分之二十以上：無此事項。

(6) 處分不動產之金額達新台幣三億元或實收資本額百分之二十以上：無此事項。

(7) 與關係人進、銷貨交易金額達新台幣一億元或實收資本額百分之二十以上：無此事項。

(8) 應收關係人款項達新台幣一億元或實收資本額百分之二十以上：無此事項。

(9) 從事衍生性商品交易者：請參閱合併財務報告附註六.2及十二.7。

敦陽科技股份有限公司及子公司合併財務報告附註(續)

(金額除另有註明者外，均以新台幣千元為單位)

(10) 其他：母子公司間及各子公司間之業務關係及重要交易往來情形及金額：

民國一〇四年上半年度：

編號 (註一)	交易人名稱	交易往來對象	與交易人之關係 (註二)	交易往來情形			
				科目	金額	交易條件	佔合併總營收或總資產之比率(註三)
0	敦陽科技(股)公司	Stark Technology Inc. (USA)	1	進貨	\$4,157	進貨價格為成本價加計5% - 25%購入，付款條件為月結30天。	0.19%
				應付帳款	1,199		0.03%
0	敦陽科技(股)公司	敦陽資訊股份有限公司	1	銷貨收入	50	銷貨價格係按照一般售價之97% - 99%售出，收款條件為驗收後30天。	-%
0	敦陽科技(股)公司	敦陽(寧波)科技有限公司	1	銷貨收入	4,190	銷貨價格為成本價加計0%-20%之毛利售出或以議價方式售出，收款條件為驗收後30-120天。	0.20%
0	敦陽科技(股)公司		1	應收帳款	1,939		0.05%
0	敦陽科技(股)公司	上海敦滬信息科技有限公司	1	銷貨收入	551	銷貨價格為成本價加計0%-20%之毛利售出或以議價方式售出，收款條件為驗收後30-120天。	0.03%

註一：母公司及子公司相互間之業務往來資訊應分別於編號欄註明，編號之填寫方法如下：

1. 母公司填0。
2. 子公司依公司別由阿拉伯數字1開始依序編號。

註二：與交易人之關係有以下三種，標示種類即可：

1. 母公司對子公司。
2. 子公司對母公司。
3. 子公司對子公司。

註三：交易往來金額佔合併總營收或總資產比率之計算，若屬資產負債項目者，以期末餘額佔合併總資產之方式計算；若屬損益項目者，以期中累積金額佔合併總營收之方式計算。

註四：本表之重要交易往來情形得由公司依重大性原則決定是否須列示。

敦陽科技股份有限公司及子公司合併財務報告附註(續)

(金額除另有註明者外，均以新台幣千元為單位)

2. 轉投資事業相關資訊：

補充揭露本公司對其具有重大影響力或控制能力之各被投資公司民國一〇四年上半年度資料如下：(不包含大陸被投資公司)

單位：新台幣千元/美元

投資公司名稱	被投資公司名稱	所在地區	主要營業項目	原始投資金額(註8)		期末持有			被投資公司 本期(損)益 (註1)	本期認列之 投資(損)益 (註1)	備註
				本期期末	去年年底	股數	比例	帳面金額			
敦陽科技(股)公司	Stark Technology Inc. (USA)	註2	電腦相關產品買賣	\$1,554 (USD50,000)	\$1,554 (USD50,000)	500,000	100.00%	\$16,599	\$68	\$68	-
敦陽科技(股)公司	敦雨投資有限公司	註3	一般投資	160,967	90,967	-	100.00%	170,756	736	736	-
敦陽科技(股)公司	Pacific Ace Holding International Ltd.	註4	一般投資	93,210 (USD3,000,000)	93,210 (USD3,000,000)	3,000,000	100.00%	123,348	1,293	1,293	-
敦雨投資有限公司	S-Rain Investment Ltd.	註5	一般投資	24,856 (USD800,000)	24,856 (USD800,000)	800,000	100.00%	21,337	3,071	-	-
敦雨投資有限公司	敦陽資訊股份有限公司	註6	電腦相關產品買賣	120,000	50,000	12,000,000	100.00%	114,053	(2,262)	-	-
Pacific Ace Holding International Ltd.	Profit Reap International Limited	註4	一般投資	93,210 (USD3,000,000) (註7)	93,210 (USD3,000,000) (註7)	3,000,000	100.00%	123,671	1,293	-	-

註1：對各該公司投資損益之認列已分別包含於對子公司或孫公司之投資損益中；另業於合併財務報表中銷除。

註2：1209 Mayberry Lane San Jose, CA95131, U.S.A

註3：新竹市東大路二段 83 號 13 樓。

註4：Beaufor House, P. O. Box 438, Road Town, Tortola, British Virgin Islands

註5：Tropic Isle Building, P.O. Box 438, Road Town, Tortola, British Virgin Islands

註6：新竹市東大路二段 83 號 11 樓-2 號。

註7：係含技術作價投資 USD906,243 元。

註8：原始投資金額之本期期末及去年年底數均係以民國一〇四年六月三十日之匯率換算而得。

敦陽科技股份有限公司及子公司合併財務報告附註(續)

(金額除另有註明者外，均以新台幣千元為單位)

3. 大陸投資資訊

(1) 投資情形：

大陸被投資公司名稱	主要營業項目	實收資本額	投資方式	本期期初自台灣匯出累積投資金額	本期匯出或收回投資金額		本期期末自台灣匯出累積投資金額	被投資公司本期損益	本公司直接或間接投資之持股比例	本期認列投資(損)益(註四)	期末投資帳面價值(註四)	截至本期止已匯回台灣之投資收益
					匯出	收回						
上海敦新計算機技術開發有限公司	計算機、網路通訊軟體及頻寬管理器之研究與開發、銷售自有產品及提供配套之技術服務。	USD 640,000	經由第三地區(S-Rain Investment Ltd)投資事業間接投資(註五)	\$15,535 (USD500,000) (註五)	\$-	\$-	\$15,535 (USD500,000) (註五)	\$- (註五)	\$- (註五)	\$- (註五)	\$- (註五)	\$-
敦陽(寧波)科技有限公司	國際貿易、技術服務與諮詢、系統集成、軟體開發及計算機相關設備銷售。	USD 3,000,000	經由第三地區(Profit Reap International Limited)投資事業間接投資	93,210 (USD3,000,000)	-	-	93,210 (USD3,000,000) (註一)	1,293 (註四·(二)、3)	100.00%	1,293 (註四·(二)、3)	123,943	-
上海敦滬信息科技有限公司	電腦及其週邊設備、軟體、事務機器、電力電子設備之批發及進出口貿易、電腦系統設計、資料處理之服務業及網際資訊供應業。	USD 1,160,000	經由第三地區(S-Rain Investment Ltd)投資事業間接投資	36,041 (USD1,160,000)	-	-	36,041 (USD1,160,000)	3,185 (註四·(二)、3)	100.00%	3,185 (註四·(二)、3)	21,263	-
江西升陽光電科技有限公司	太陽能電池及組件研發、生產和銷售	USD 68,990,000	經由第三地區(Solar PV Corporation)投資事業間接投資	93,210 (USD3,000,000)	-	-	93,210 (USD3,000,000)	- (註二)	3.27%	- (註二)	- (註二)	-

本期期末累計自台灣匯出赴大陸地區投資金額	經濟部投審會核准投資金額	依經濟部投審會規定赴大陸地區投資限額
\$237,996 (USD7,660,000) (註三)	\$237,996 (USD7,660,000) (註三)	\$1,586,161 (註六)

敦陽科技股份有限公司及子公司合併財務報告附註(續)
(金額除另有註明者外，均以新台幣千元為單位)

註一：截至民國一〇四年六月三十日止，本公司對敦陽(寧波)科技有限公司之間接投資含技術作價投資USD906,243元。\\

註二：本公司係帳列以成本衡量之金融資產。

註三：係以原始外幣金額依民國一〇四年六月三十日匯率換算而得。

註四：本期認列投資損益欄中：

(一)、若屬籌備中，尚無投資損益者，應予註名

(二)、投資損益認列基礎分為下列三種，應予註名

1. 經與中華民國會計師事務所所有合作關係之國際性會計師事務所查核簽證之財務報表
2. 經台灣母公司簽證會計師查核簽證之財務報表
3. 其他

註五：本公司之子公司敦雨投資有限公司經經濟部投資審議委員會經審二字第091031811號函核准經由第三地區英屬維京群島S-Rain Investment LTD.轉投資英屬開曼群島Stark Group再轉投資香港Stark Group (HK) Limited間接在大陸地區投資上海敦新計算機技術開發有限公司。該公司之前原投資者即投資USD140,000元。且該被投資公司於民國九十六年八月完成清算程序。

註六：依經濟部投審會規定赴大陸地區投資限額。

(2) 與大陸被投資公司間之重大交易事項：

A. 進貨金額及百分比與相關應付款項之期末餘額及百分比：無此事項。

B. 銷貨金額及百分比與相關應收款項之期末餘額及百分比：請參閱合併財務報告附註十三(1).10。

C. 財產交易金額及其所產生之損益情形：無此事項。

D. 票據背書及保證或提供擔保品之期末餘額及目的：無此事項。

E. 資金融通之最高餘額、期末餘額、利率區間及當期利息總額：無此事項。

F. 其他對當期損益或財務狀況有重大影響之交易事項：無此事項。

敦陽科技股份有限公司及子公司合併財務報告附註(續)
(金額除另有註明者外，均以新台幣千元為單位)

十四、 營運部門資訊

本集團之營收主要來自電腦主機及其週邊設備之經銷及維護，電腦軟硬體之研究、設計、開發及銷售，公司電腦化之設計。本集團營運決策者係複核公司整體營運結果，以制訂公司資源之決策並評估公司整體之績效，本集團營運部門因具有類似經濟特性及呈現類似長期財務績效，故彙總為單一營運部門，並採與附註四所述之重要會計政策之彙總說明相同之基礎編製。