

敦陽科技 (2480)

115年第一季法人說明會

免責聲明

本簡報所使用的資料來源及各項聲明非常可能受到眾多因素(如：最新科技的演進)的影響而造成迥異,因此本公司強烈建議讀者以參考公開資訊觀測站的公告資訊為依據。

公司沿革

- 創立於民國82年
- 民國89年上櫃,民國90年轉上市
- 員工人數：全體約 710人
- 國內最大資訊系統整合服務商之一
- 國內服務業前 500大公司之一
- 提供超過1600家客戶之資訊整合相關服務
- 代理超過40種國際知名資訊產品及解決方案
- 公司願景：協助我們的客戶成為資訊服務提供者


公司治理評鑑

- 第十一屆公司治理評鑑結果被評鑑為前21%-35%之公司

時間	公布結果	敦陽百分比
103(第一屆)	前20%	6%-20%
104(第二屆)	前50%	6%-20%
105(第三屆)	100%	6%-20%
106(第四屆)	100%	6%-20%
107(第五屆)	100%	6%-20%
108(第六屆)	100%	6%-20%
109(第七屆)	100%	6%-20%
110(第八屆)	100%	21%-35%
111(第九屆)	100%	21%-35%
112(第十屆)	100%	21%-35%
113(第十一屆)	100%	21%-35%

得獎事蹟

- 榮獲-台灣投資人關係協會「第一屆TIRI潛力進展獎」
- 敦陽資訊榮獲-中華電信2025年「供應商永續夥伴認證-金級獎」
- 榮獲-富邦金控2023~2024年「永續評鑑績優供應商」



得獎事蹟(續)

系統產品 System Products

【Cisco】FY25 The best partner for innovation and growth

【DELL】2024 Best Manufacturing Solutions

【Lenovo】FY25/26 The Best Large Enterprise Sales Partner

【Lenovo】FY24/25 Partner Awards

【HPE】FY25 Best Partner

【IBM】FY25 PARTNER OF THE YEAR

【IBM】FY25 FUTURE-PROOF CHAMPION

【IBM】2025 IBM Enterprise Market Hardware Sales Champion



得獎事蹟(續)

儲存產品 Storage Products

【Lenovo】FY2324 Best Storage Equipment Sales Award


【FSAS】Most Valuable Partner 2024

【NetApp】ONTAP Partner of the Year

【NetApp】FY25 Best Customer Development Partner of the Year

【Veeam】2025 Platinum Partner Award

【FSAS】2025 Most Valuable Partner



得獎事蹟(續)

網路產品 Network Products

【Cisco】FY25-The best partner for innovation and growth

【Aruba】FY24 HPE Aruba Champion partner of the Year

【Cisco】FY25 Scale Market Breakthrough Award

【HPE】FY25 HPE Networking Growth Excellence Award

【HPE】FY25 HPE Networking Champion partner of the Year



得獎事蹟(續)

資安產品 Security Products

【CROWDSTRIKE】2025 Growth Partner of the Year SENA

【CROWDSTRIKE】2025 New Logo Partner of the Year

【palo alto】FY25 Taiwan Excellence in Cortex

【palo alto】FY25 Taiwan Nextwave Partner of the Year

【F5】FY25 Best Customer Satisfaction Partner

【OpenText】2025 Cybersecurity Momentum Builder Award

【CITRIX】citrixasean-2025 Most Contributive Award



得獎事蹟(續)

資安產品 Security Products

【Cisco】FY25-The best partner for innovation and growth


【OpenText】2024 Cybersecurity Excellence Award

【Checkpoint】2024 Best New Business Development Partner

【CLOUDFLARE】FY25 Taiwan Nextwave Partner of the Year

【Fortinet】FY25 Outstanding Strategic Ally Award

【TEAM T5】2025 Annual Sales Excellence Award



得獎事蹟(續)

其他整合產品 Other Integrated Products

【DELL】2024 Best Manufacturing Solutions

【NUTANIX】FY25 Top New Logo Expansion Partner of the year

【IBM】FY25 PARTNER OF THE YEAR

【IBM】FY25 FUTURE-PROOF CHAMPION

【HPE】FY25 HPE Compute Best Contribution to Growth Award

【HPE】FY25 Best Partner



營業據點



台灣 有8個據點
大陸 有3個據點
越南 有1個據點
美國 有1個據點

行銷組織(產業別)

業務單位	產業/地區
第一事業群	高科技產業、電商、金融業、汽車、政府、教育，主要地區為新竹及中台灣
第二事業群	高科技製造業、國防、軍事、傳產、教育、醫療，主要地區為新竹、桃園、中台灣及南臺灣
第五事業群	以資安為主服務全台灣各產業
第六事業群	金融業、保險業、電信、中小型企業、大台北區製造業 公部門含政府、醫療、教育 主要地區為台北及東臺灣
第八事業群	民營電信、影視媒體、能源、水電，主要地區為台北
第九事業群	中華電信

我們參與的各項應用服務



資訊技術

專業服務

顧問
設計開發
導入
整合

入口網站 個人化 知識管理 單點登入

企業應用
ERP, CRM, SCM
MES, PLM

管理支援系統
增值服務
客戶經驗管理

電子商務
證券高頻逐筆交易系統
反洗錢系統

專屬領域應用

物聯網(環境監控)

製造業

電信業

金融服務業

旅遊

生技醫療

公部門

企業應用整合 中介軟體 資料整合/商業智慧

資料管理

資訊安全

系統與平台 資源管理(CPU/GPU/VM/Container/Bare Metal)

資料網路 網路管理

人工智慧

AI Infrastructure

容器平台

- ✓ Docker、K8S
- ✓ OpenShift
- ✓ 高移植及延展性

- 品質、隱私、安全、合規
- Cataloging、Metadata
- Access Controls

資料治理

算力架構

- ✓ GPUs、儲存、網路
- ✓ 延展性、效能、安全



客戶需求

Software Framework

協助客戶利用現成的模型或是 Inference 在任何環境（雲、地、混和或多雲）快速產出並執行 AI 應用



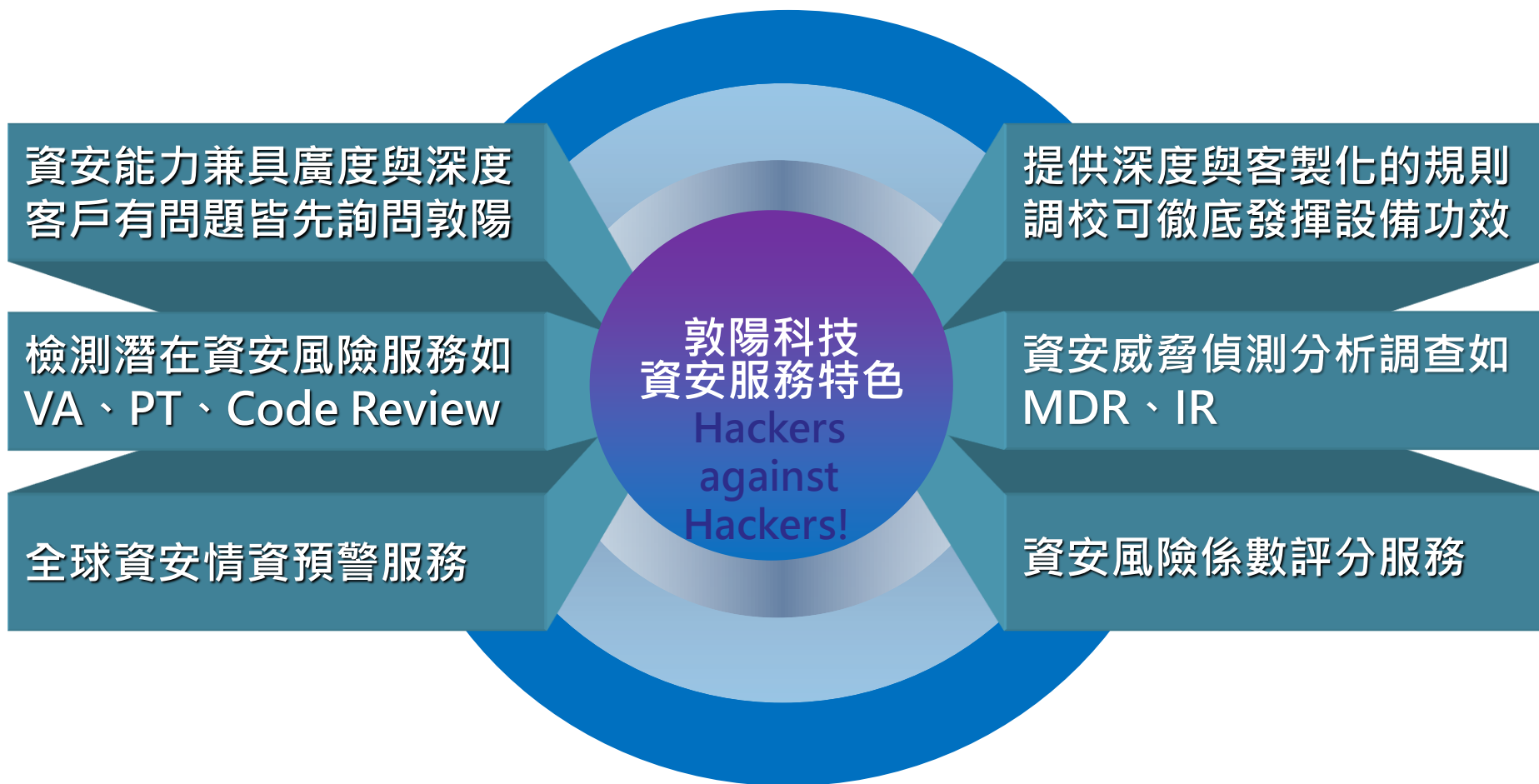
- ✓ NVIDIA (AI-Enterprise)
- ✓ IBM (Watsons X)
- ✓ Amazon (Bedrock)
- ✓ 其他 Open Source 等

產學研合作.落實客製化服務產業

橋接產、學、研界之諮詢顧問，推動產業界人工智慧應用



資訊安全



安全服務管理提供商架構

雲端資安服務

雲端邊際安全
SASE

雲端API安全

資安風險係數評分

全球情資服務

專業資安潛在風險檢測與威脅調查分析服務

弱點掃描

滲透測試

程式源碼檢測

惡意程式偵測回應

事故調查

深度與客製化的規則調校服務

網路安全

系統安全

應用安全

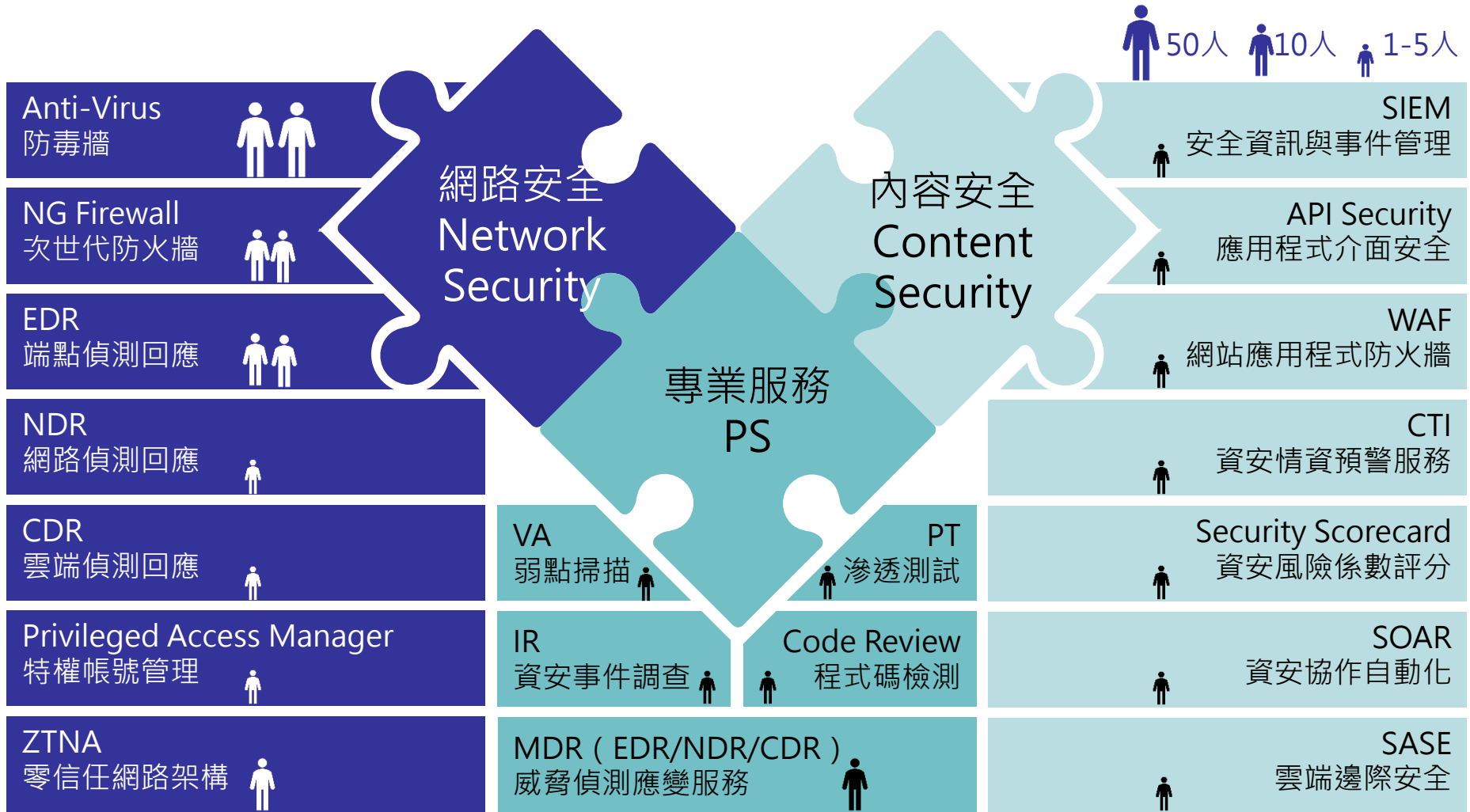
端點安全

資料安全

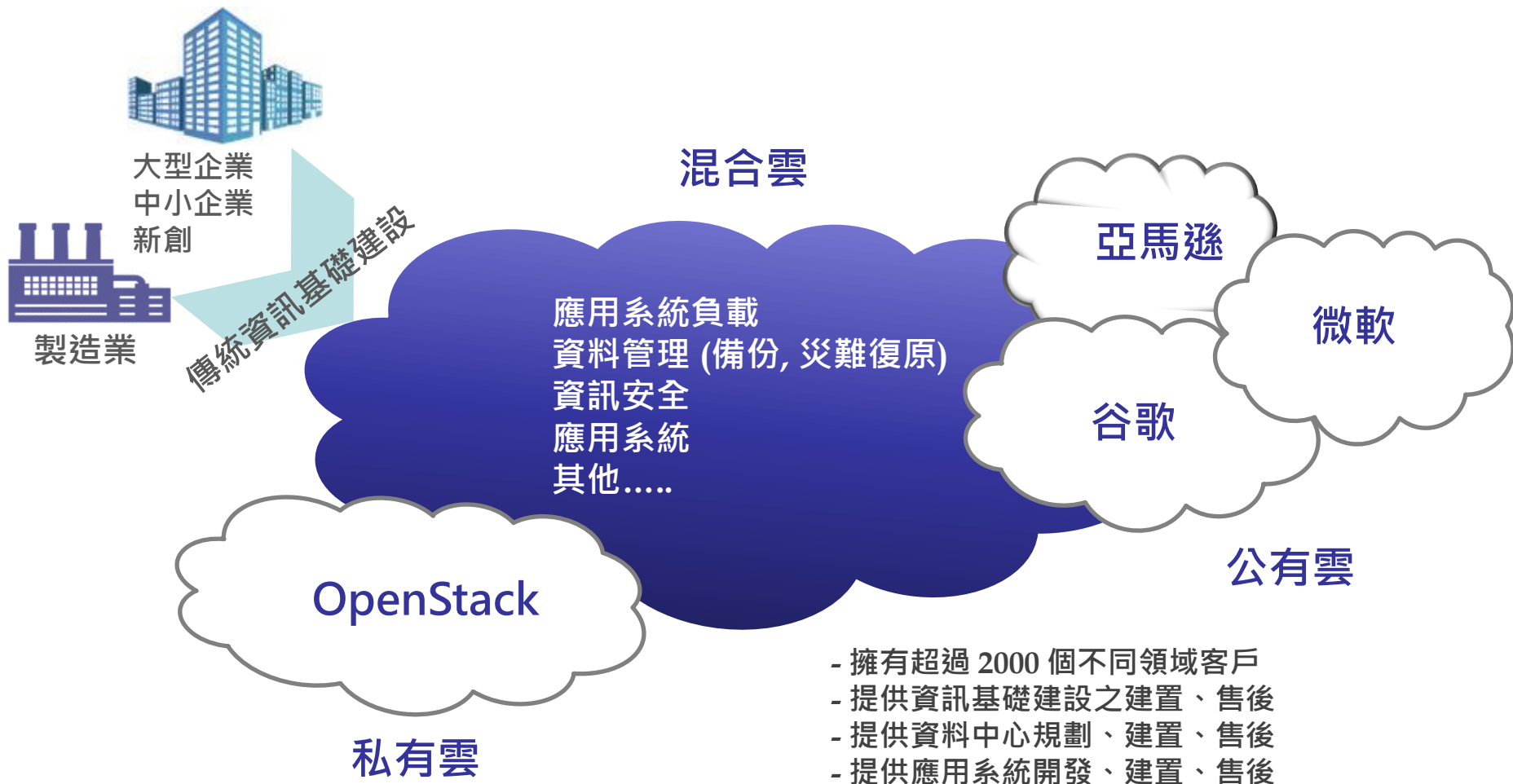
行動安全

IT基礎設施 (網路、系統、儲存...)

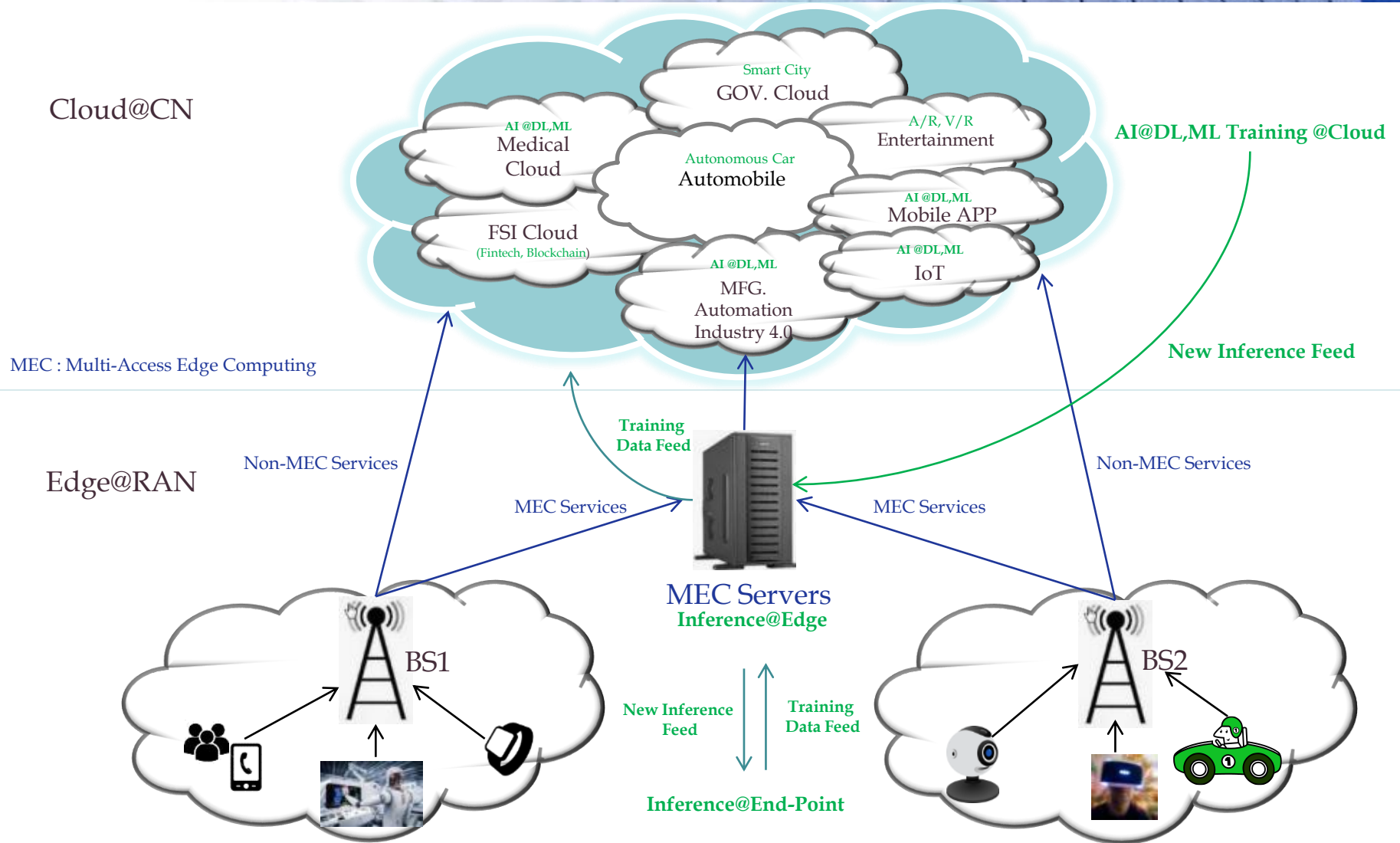
資訊安全



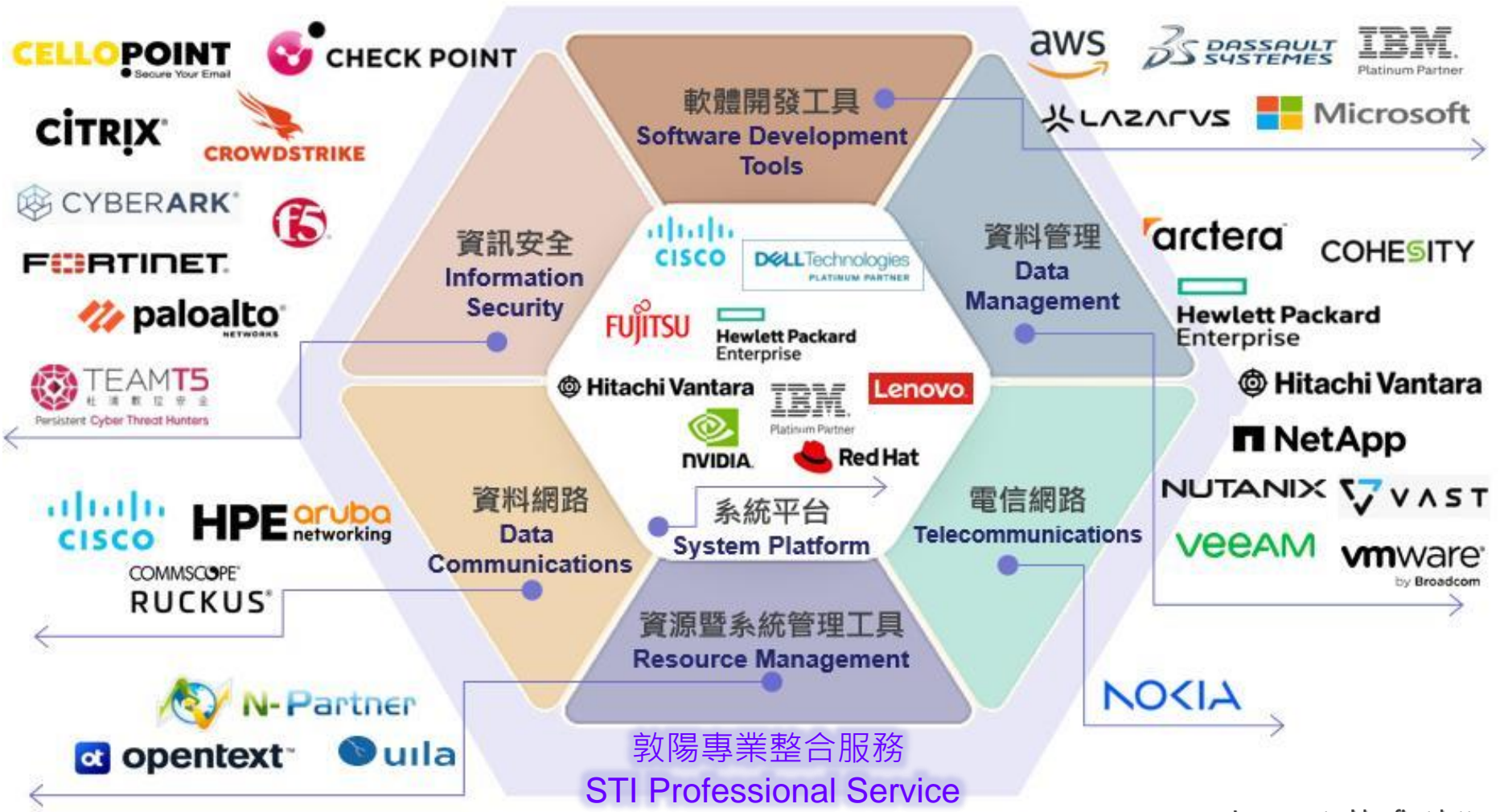
我們在混合雲服務上的利基



5G+AI + 邊緣運算 = 彈性雲端應用



資通訊產品暨解決方案



Logo sorted by first letter.

簡明合併資產負債表

單位：新台幣千元

項目	115年03月31日		114年12月31日		114年03月31日	
	金額	%	金額	%	金額	%
現金及約當現金	1,289,115	15%	1,113,186	14%	1,118,717	16%
應收票據及帳款(含合約資產)	837,293	10%	1,111,031	14%	1,036,311	15%
存貨	3,197,631	38%	3,276,383	41%	3,048,867	43%
不動產、廠房及設備	741,700	9%	743,746	9%	658,463	9%
總資產	8,394,801	100%	8,063,573	100%	7,133,286	100%
流動負債	5,342,627	63%	4,476,730	55%	4,173,242	59%
總負債	5,408,397	64%	4,543,270	56%	4,245,303	60%
股東權益	2,986,404	36%	3,520,303	44%	2,887,983	40%

資料來源：公開資訊觀測站

簡明合併綜合損益表

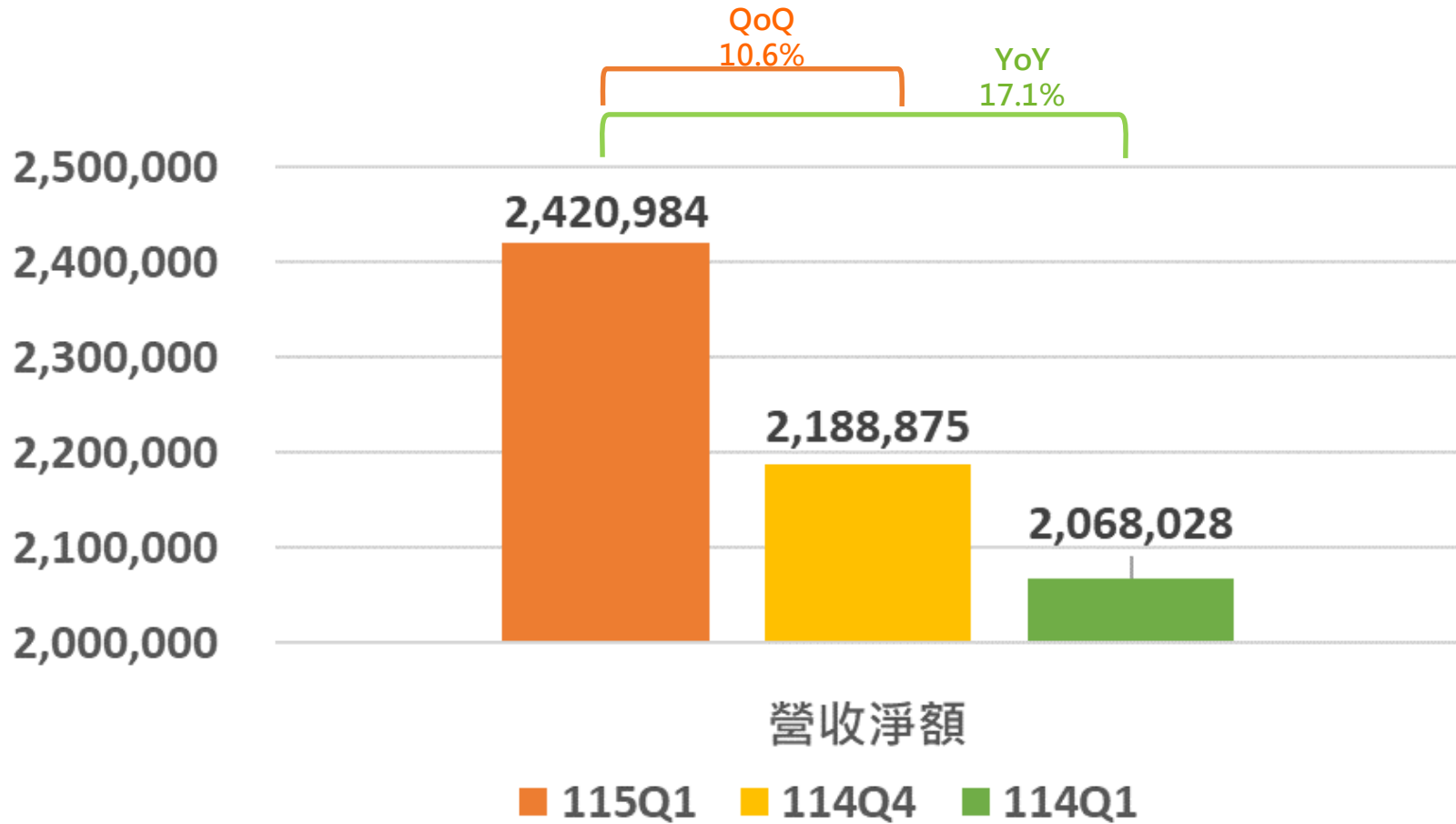
單位：新台幣千元

項目	115年1-3月		114年1-3月		成長率
	金額	%	金額	%	
營業收入淨額	2,420,984	100%	2,068,028	100%	17.1%
營業毛利	568,028	23%	518,465	25%	9.6%
營業費用	267,628	11%	255,440	12%	4.8%
營業淨利	300,400	12%	263,025	13%	14.2%
營業外收支淨額	35,904	2%	35,863	2%	0.1%
本期稅前淨利	336,304	14%	298,888	15%	12.5%
本期稅後淨利	279,505	12%	238,405	12%	17.2%
稅後每股盈餘(元)	2.63		2.24		17.4%

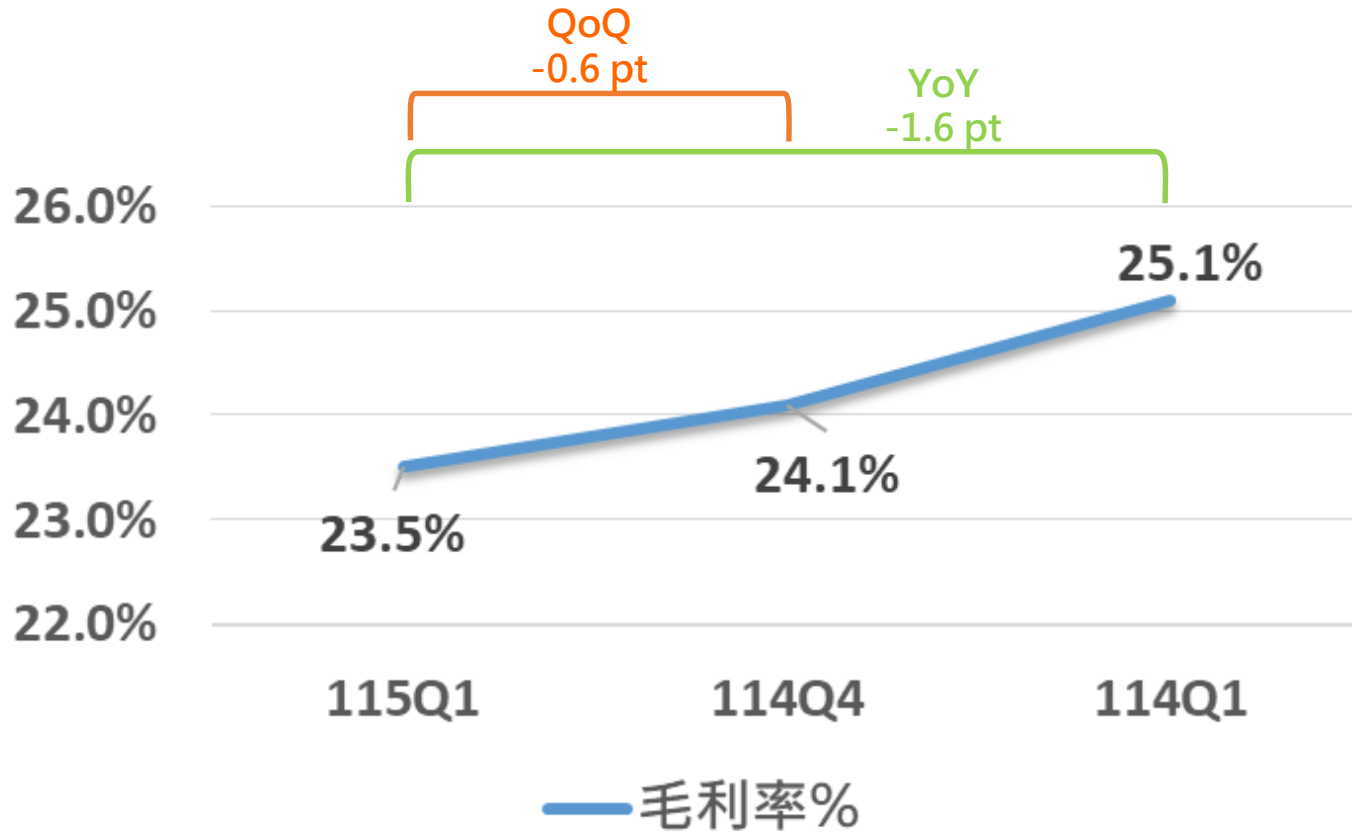
資料來源：公開資訊觀測站

合併營業收入

單位：新台幣千元

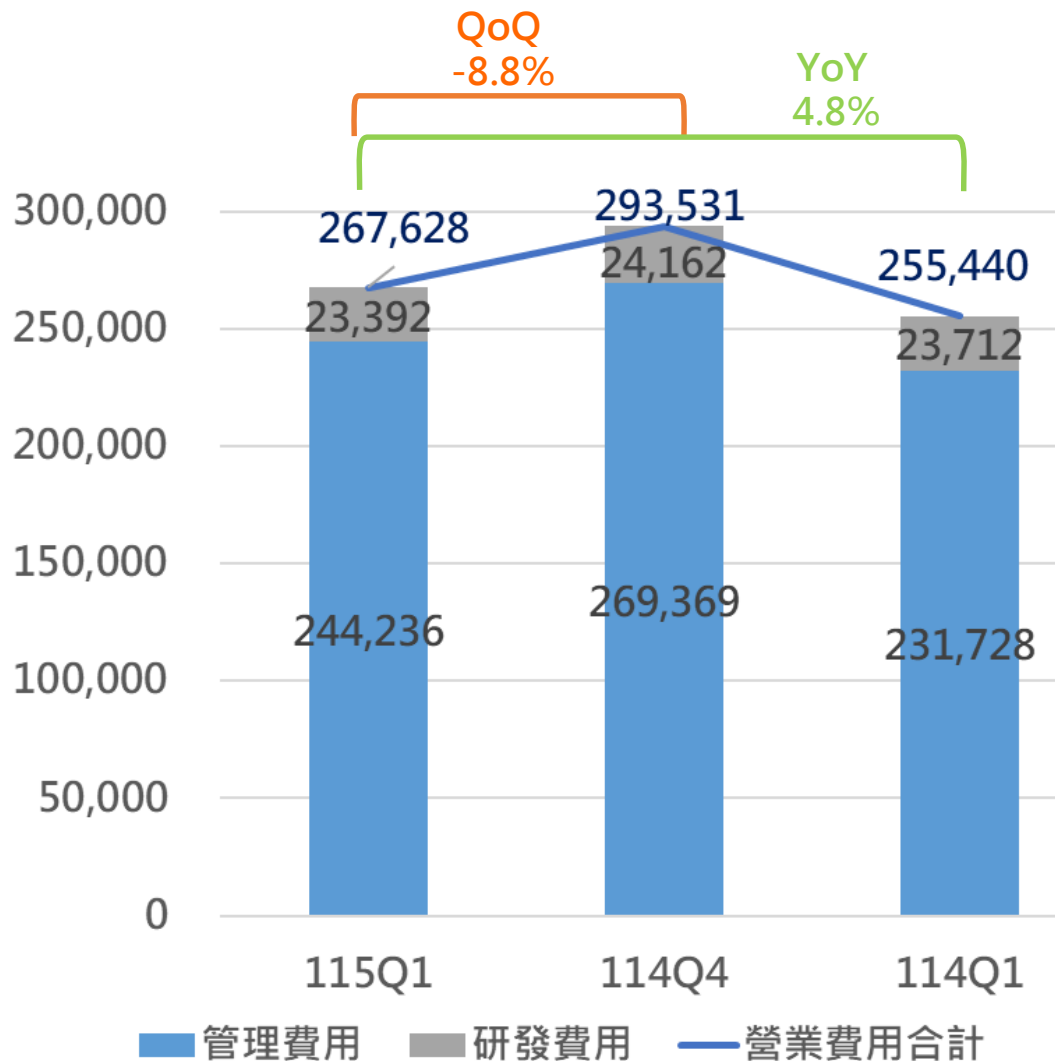


合併營業毛利率



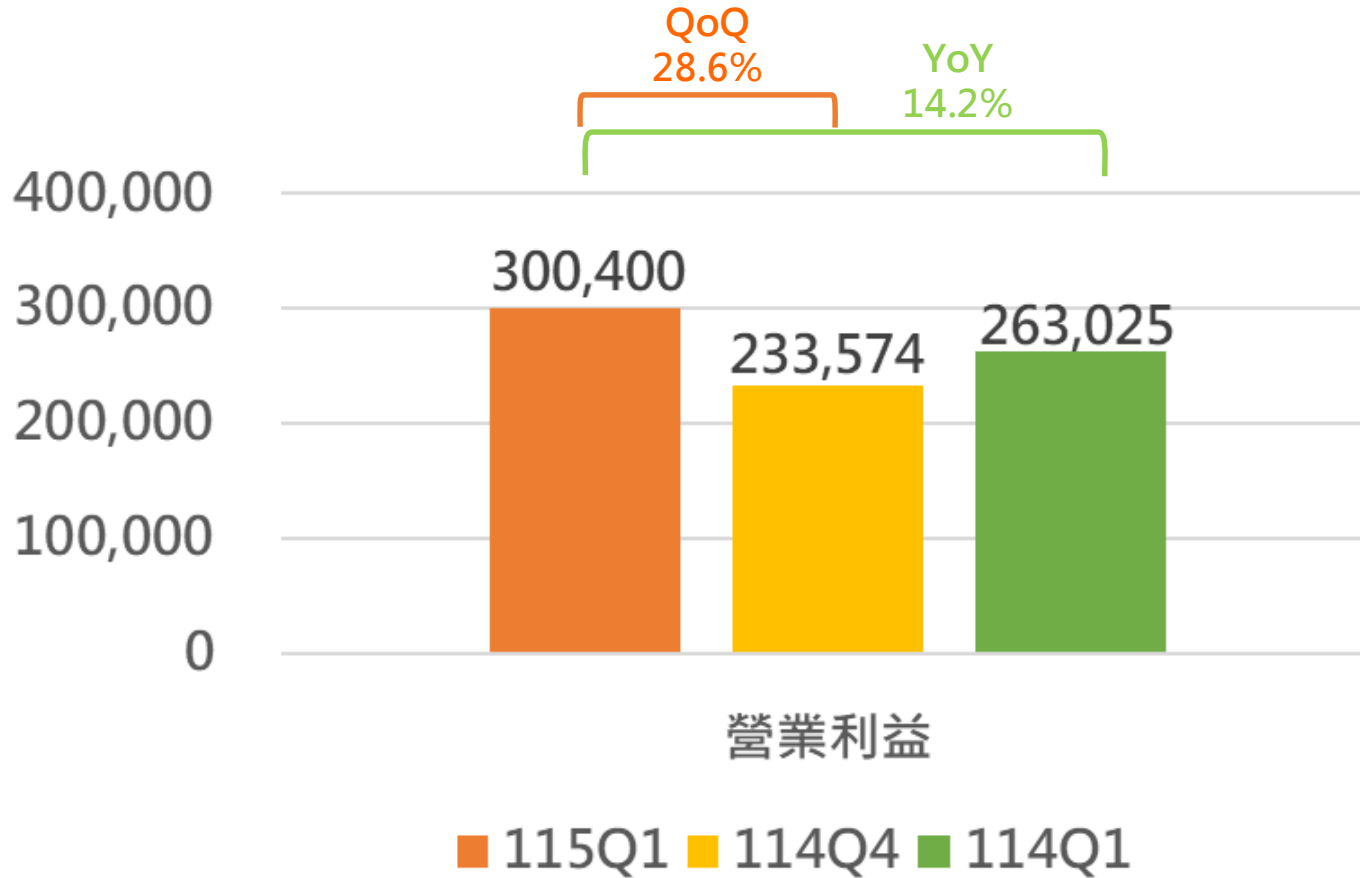
合併營業費用

單位：新台幣千元

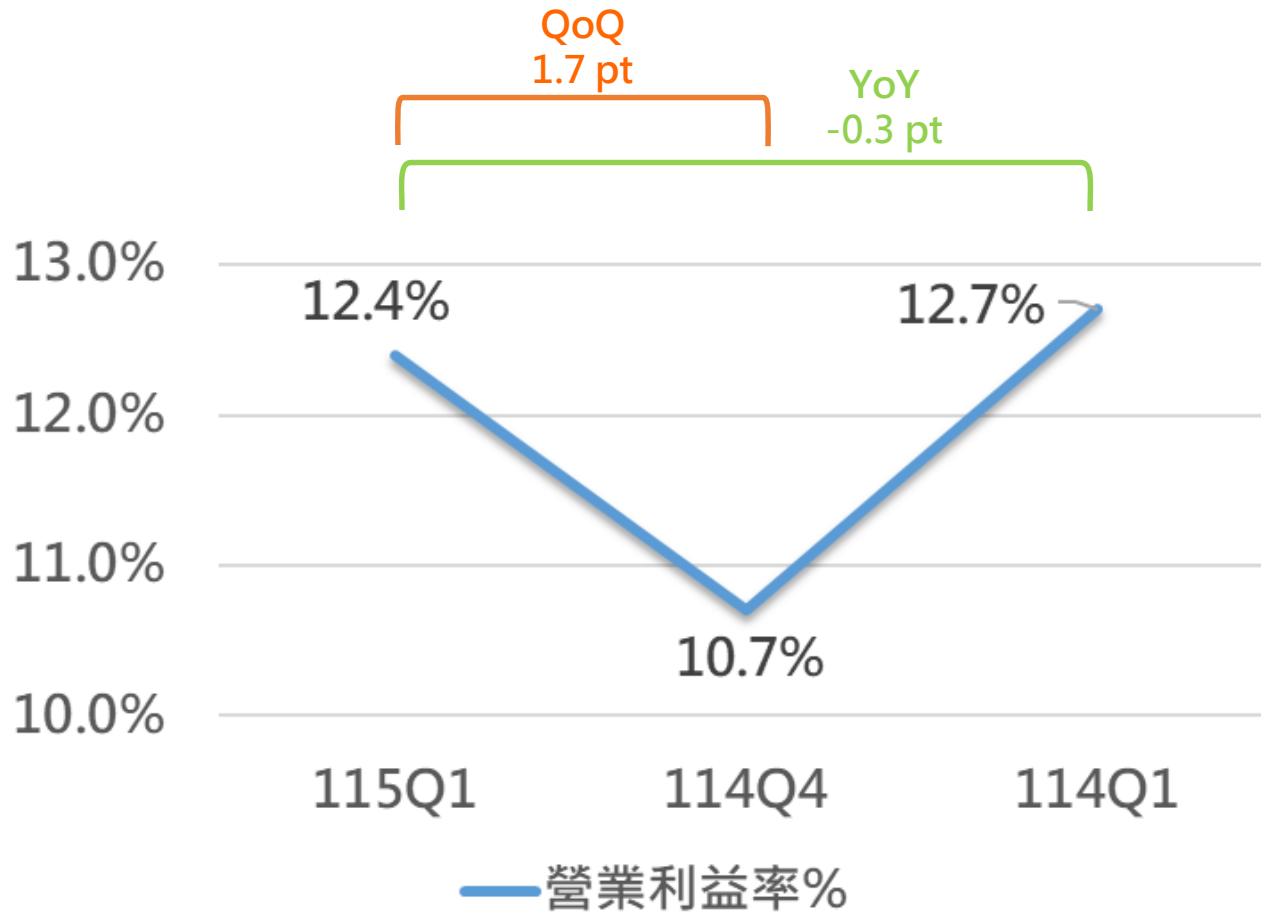


合併營業利益

單位：新台幣千元

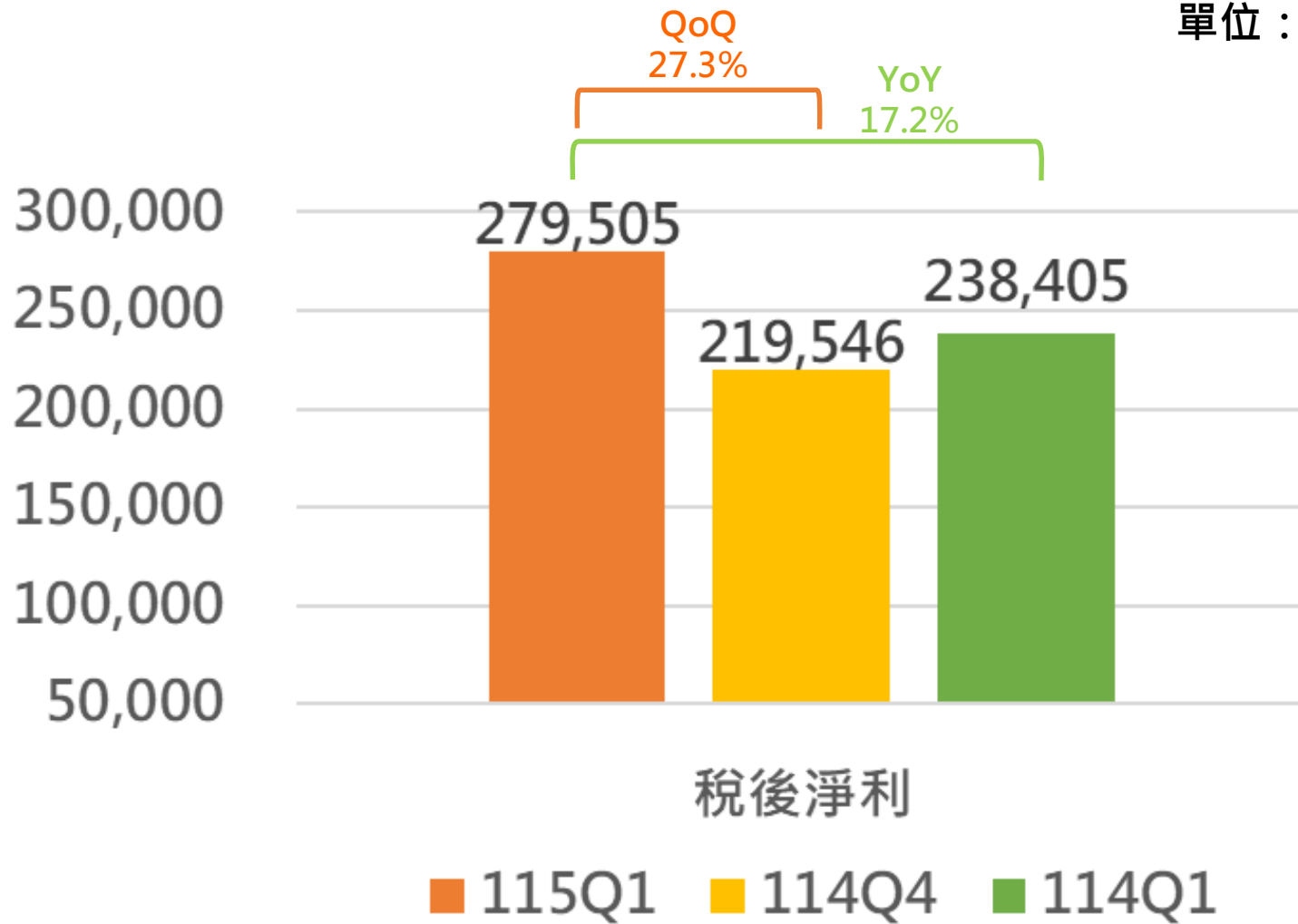


合併營業利益率

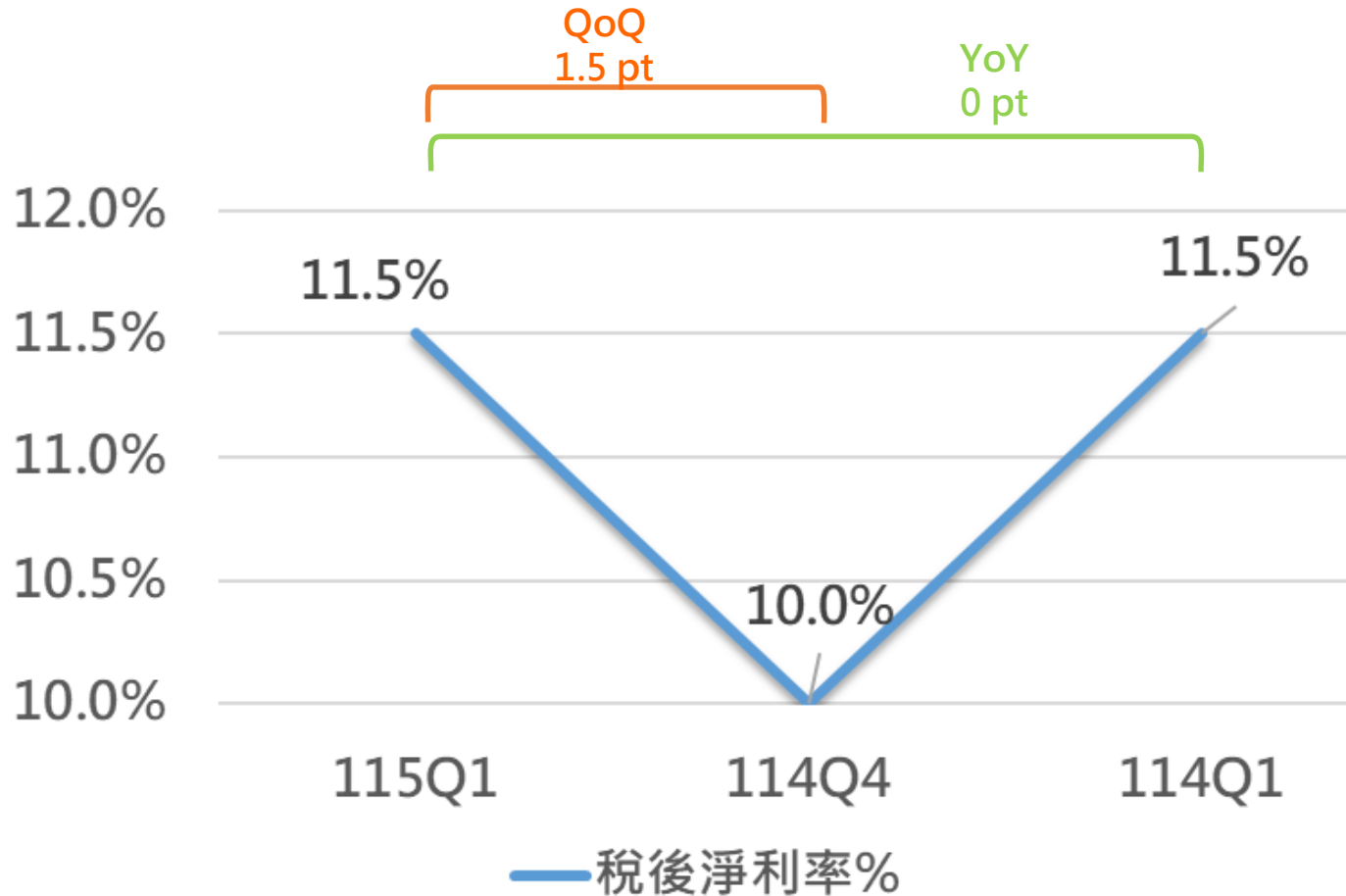


合併稅後淨利

單位：新台幣千元

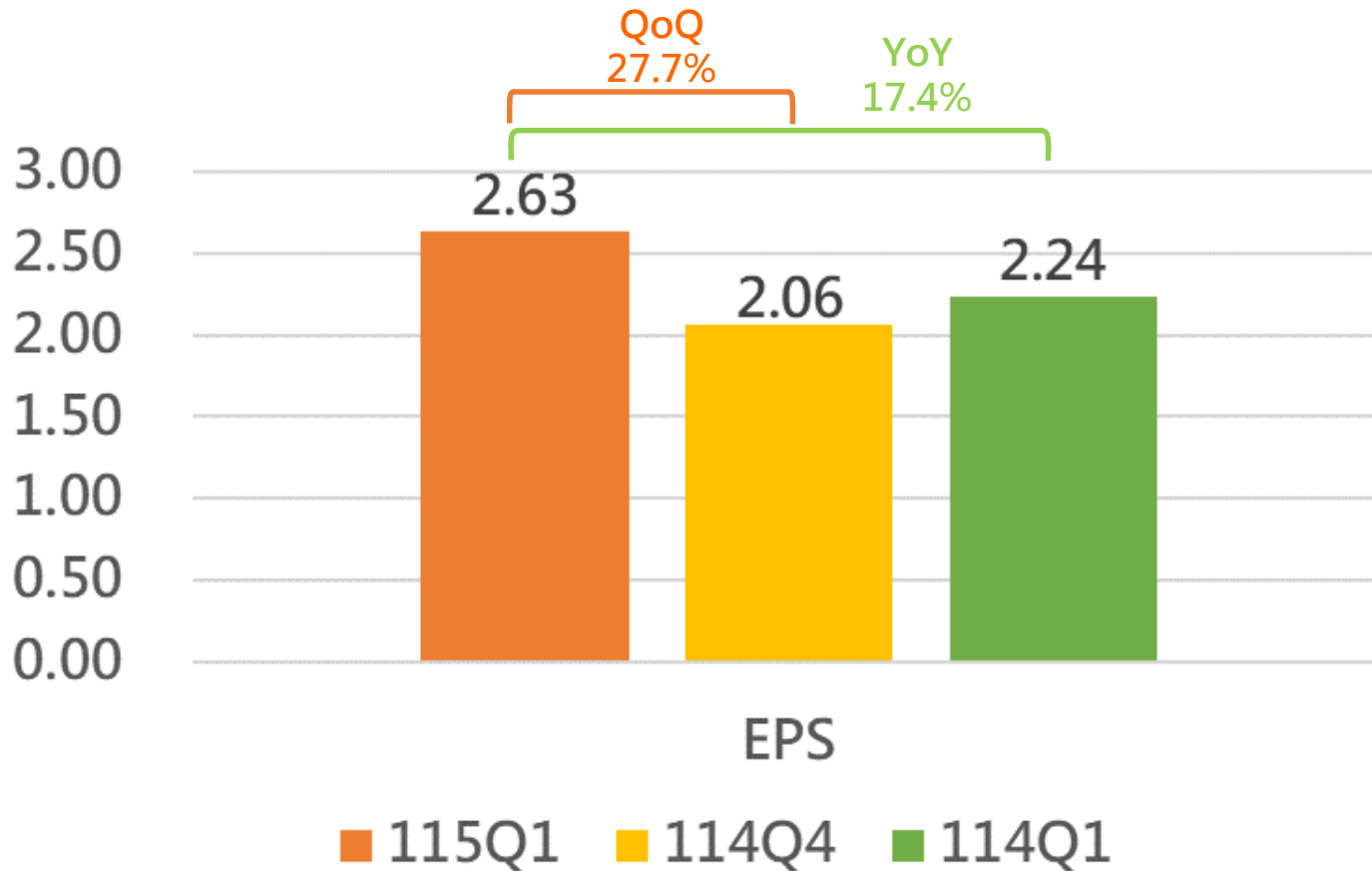


合併稅後淨利率



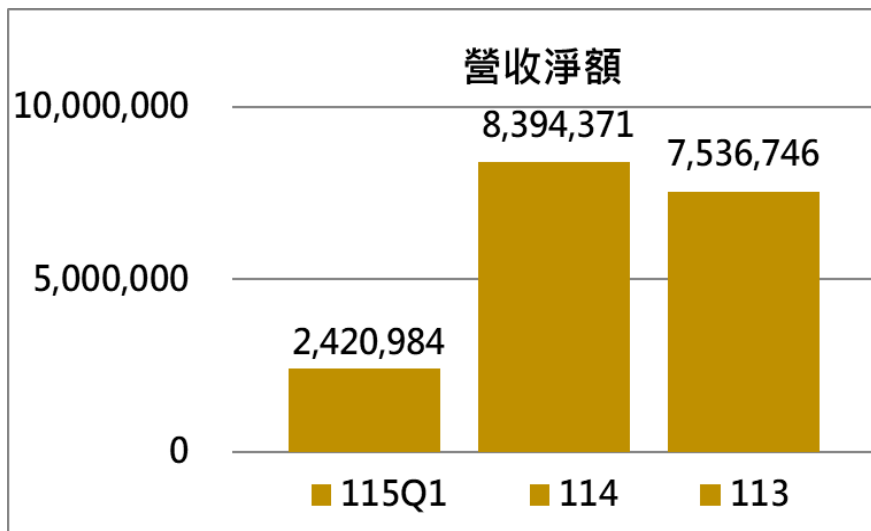
合併每股盈餘

單位：新台幣元

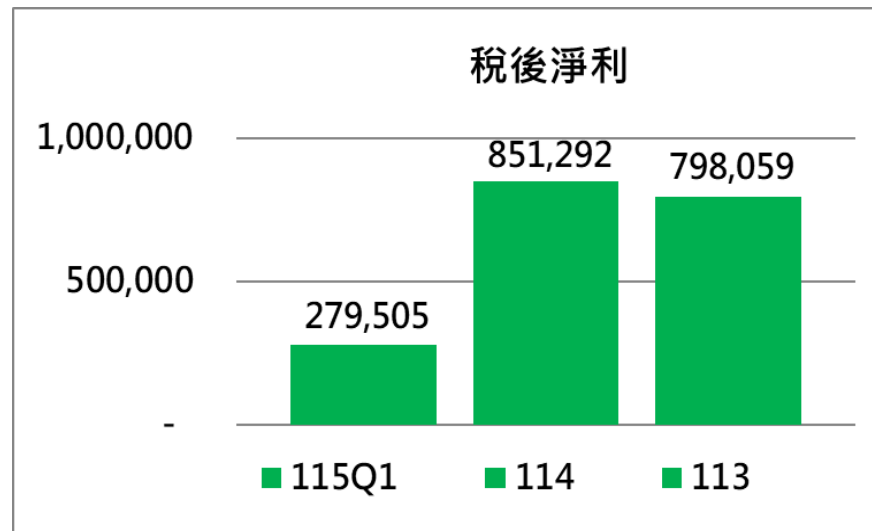


營收淨額與稅後淨利

單位：新台幣千元

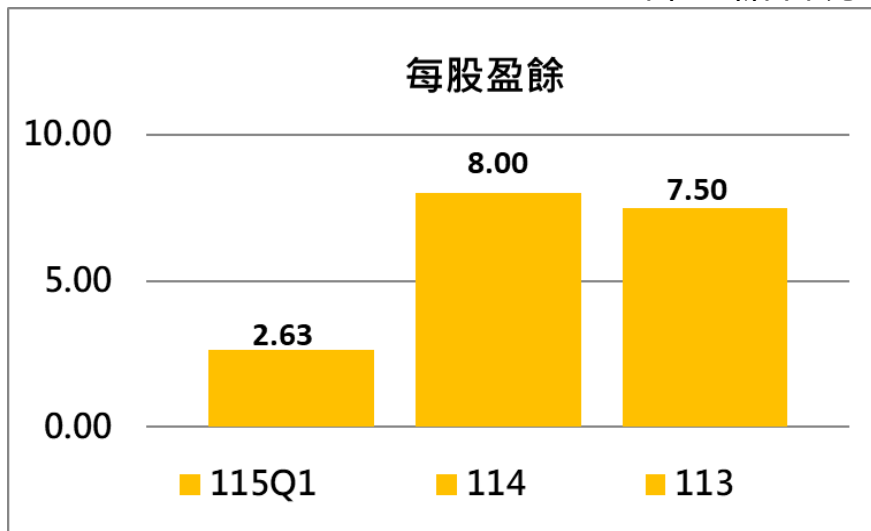


單位：新台幣千元

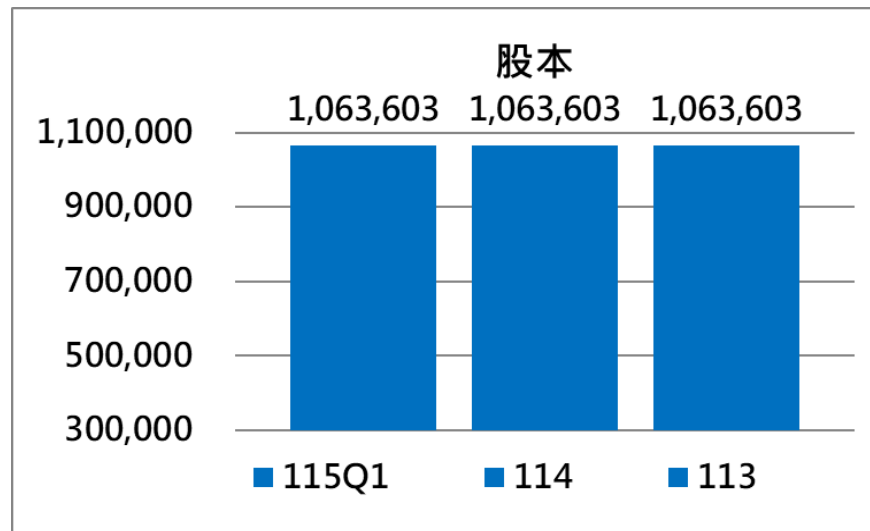


每股盈餘與股本

單位：新台幣元

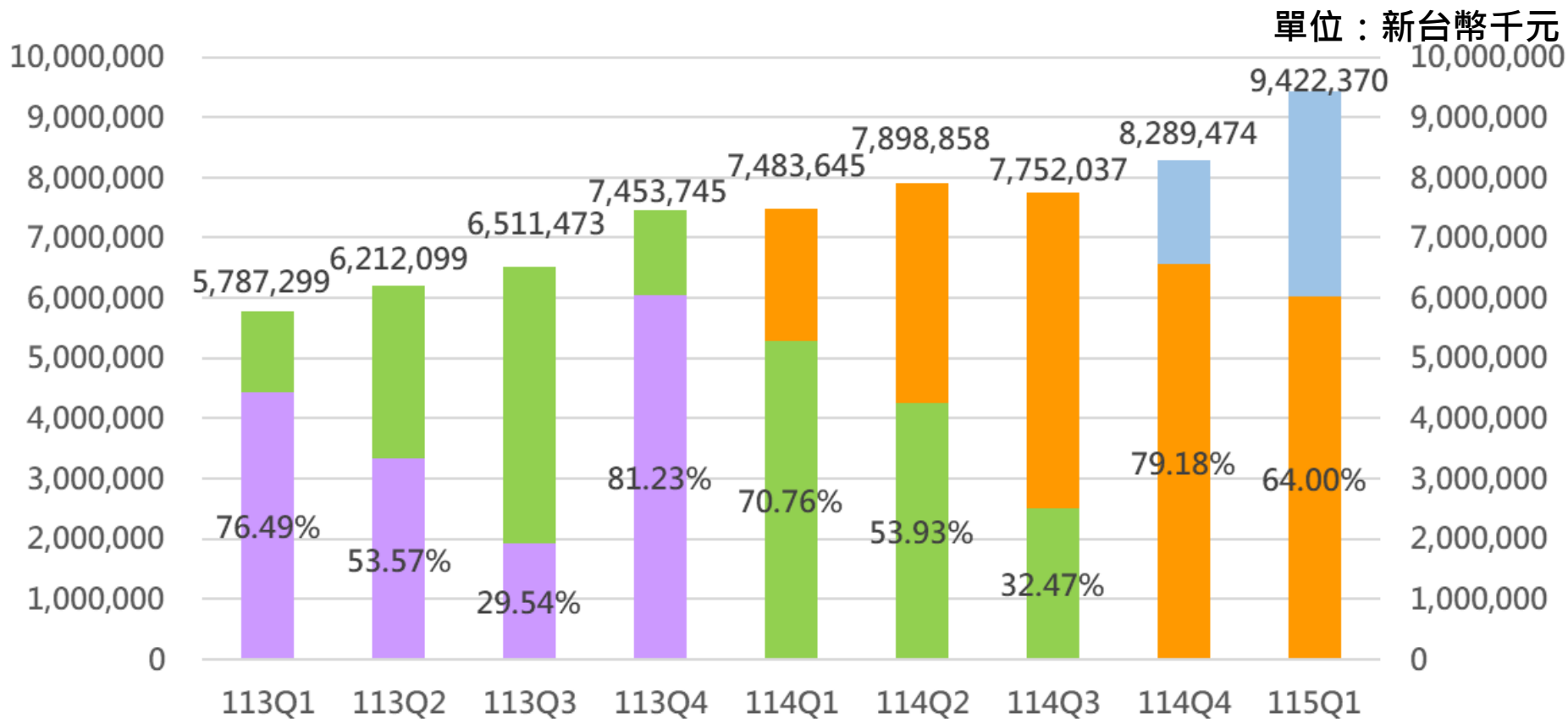


單位：新台幣千元



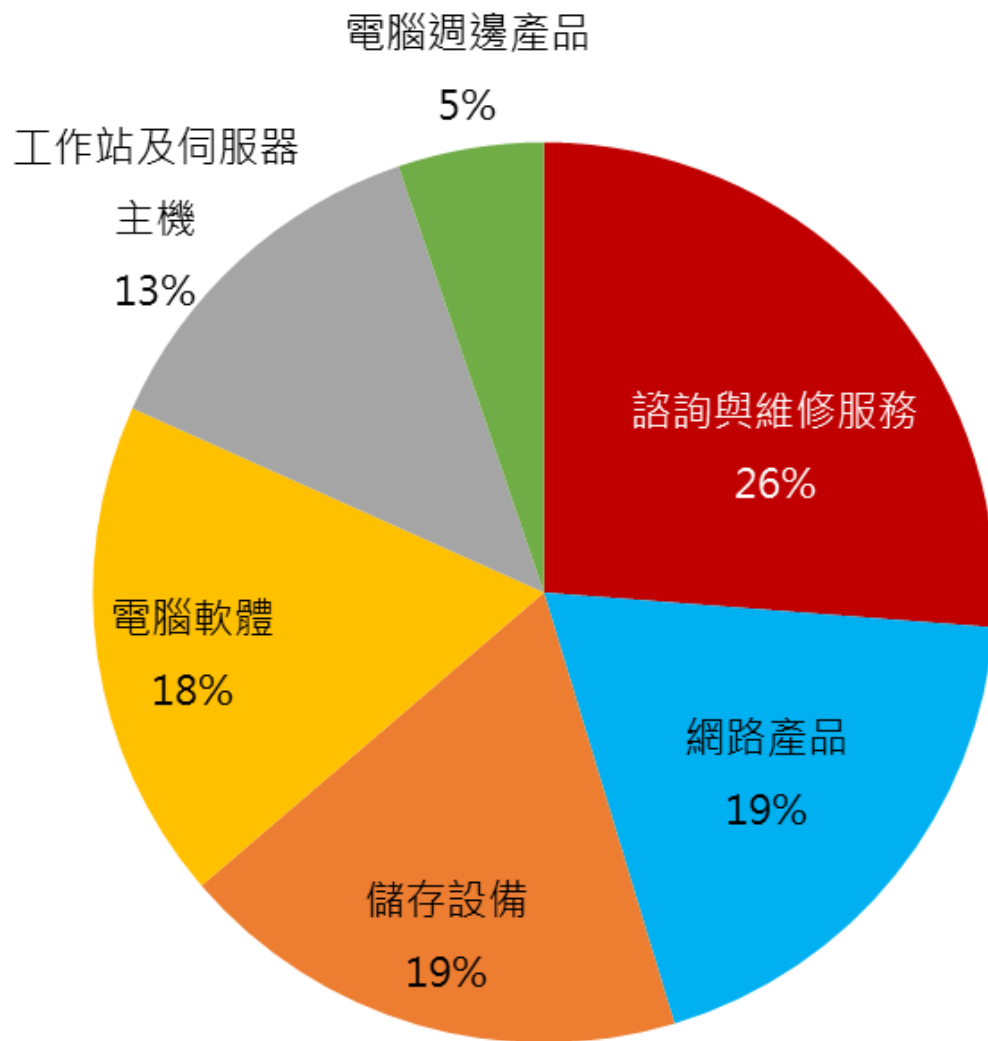
年度	115Q1	114	113
ROE	8.59%	24.46%	23.78%

分攤至尚未履行之履約義務之交易價格



	113Q1	113Q2	113Q3	113Q4	114Q1	114Q2	114Q3	114Q4	115Q1
尚未履行之履約義務之交易價格	5,787,299	6,212,099	6,511,473	7,453,745	7,483,645	7,898,858	7,752,037	8,289,474	9,422,370
預計於113/114/115年完成比率	76.49%	53.57%	29.54%	81.23%	70.76%	53.93%	32.47%	79.18%	64.00%
預計於113/114/115年完成金額	4,426,705	3,327,821	1,923,489	6,054,677	5,295,427	4,259,854	2,517,086	6,563,606	6,030,317
預計於114/115/116年以後完成金額	1,360,594	2,884,278	4,587,984	1,399,068	2,188,218	3,639,004	5,234,951	1,725,868	3,392,053

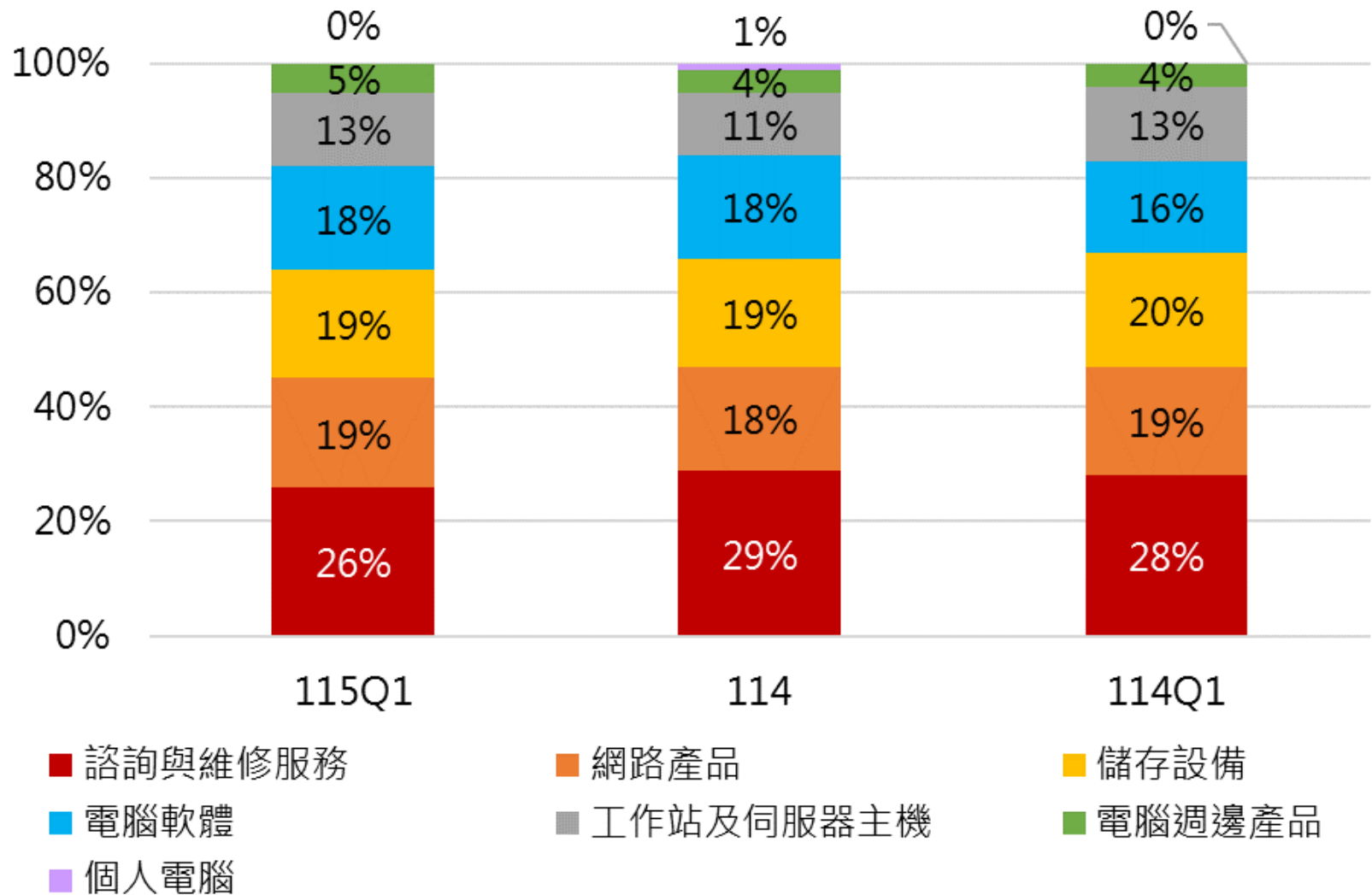
115年第一季產品別營收



總營收：新台幣24.21億元

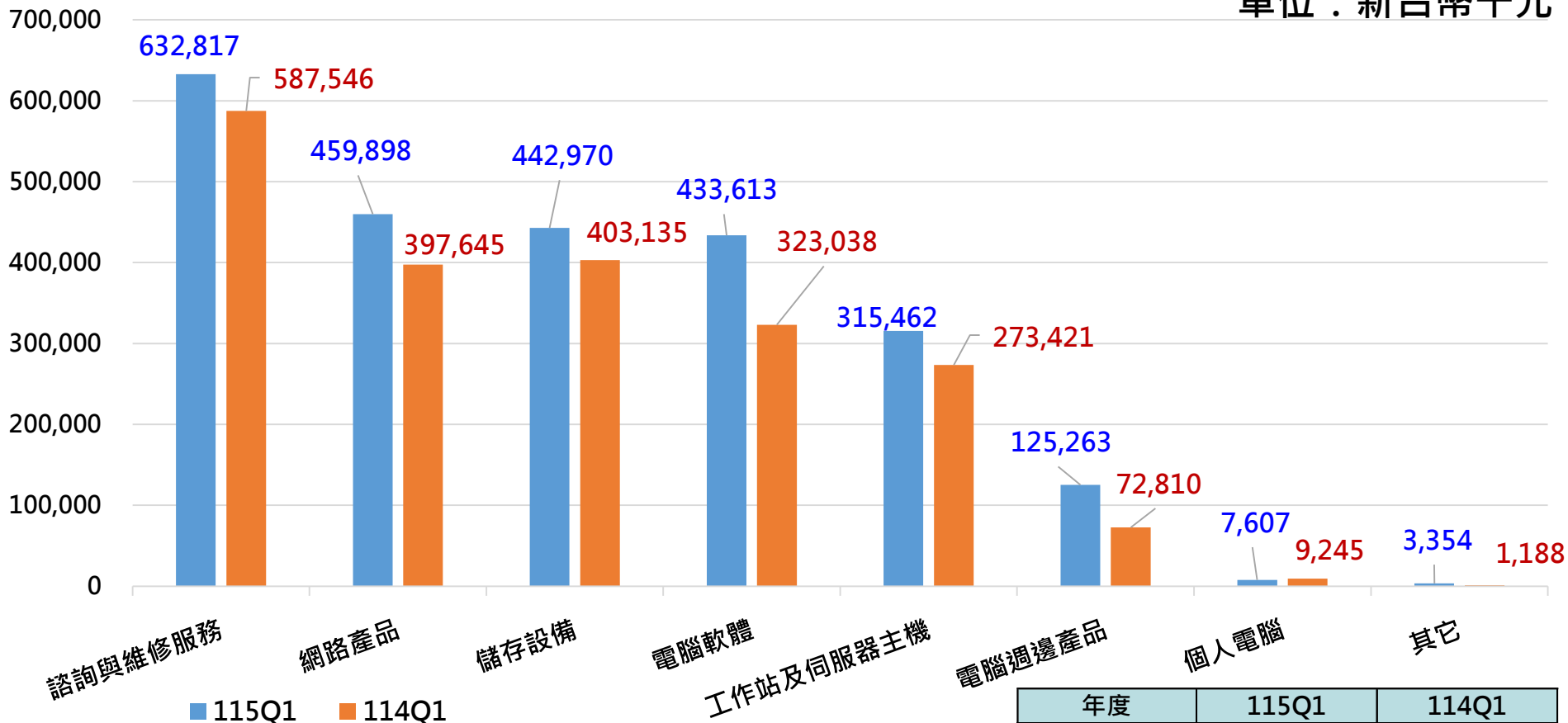


產品別營收比較



產品別營收比較

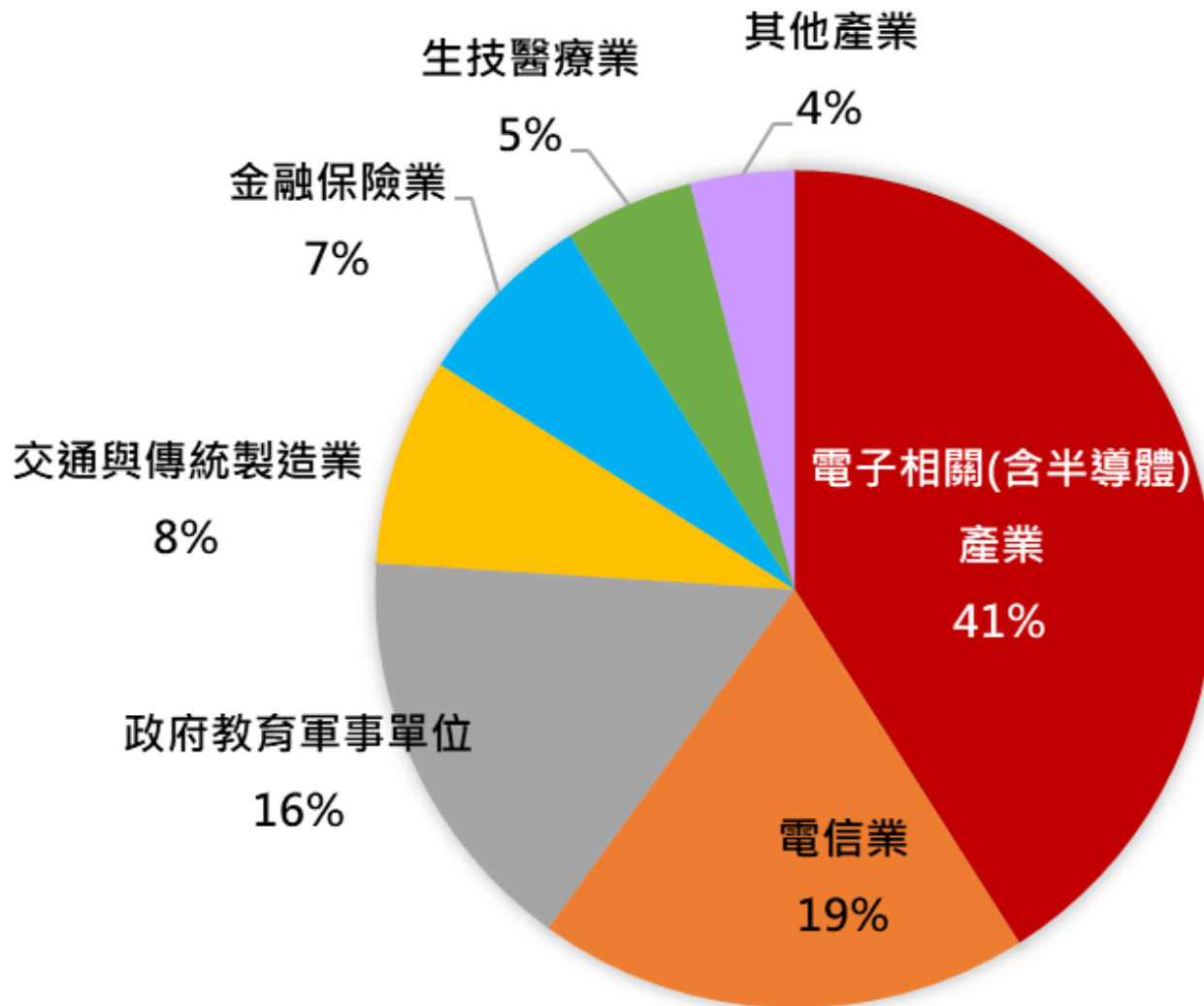
單位：新台幣千元



年度	115Q1	114Q1
產品銷售	1,784,813	1,479,294
勞務提供	632,817	587,546
其他	3,354	1,188
合計	2,420,984	2,068,028

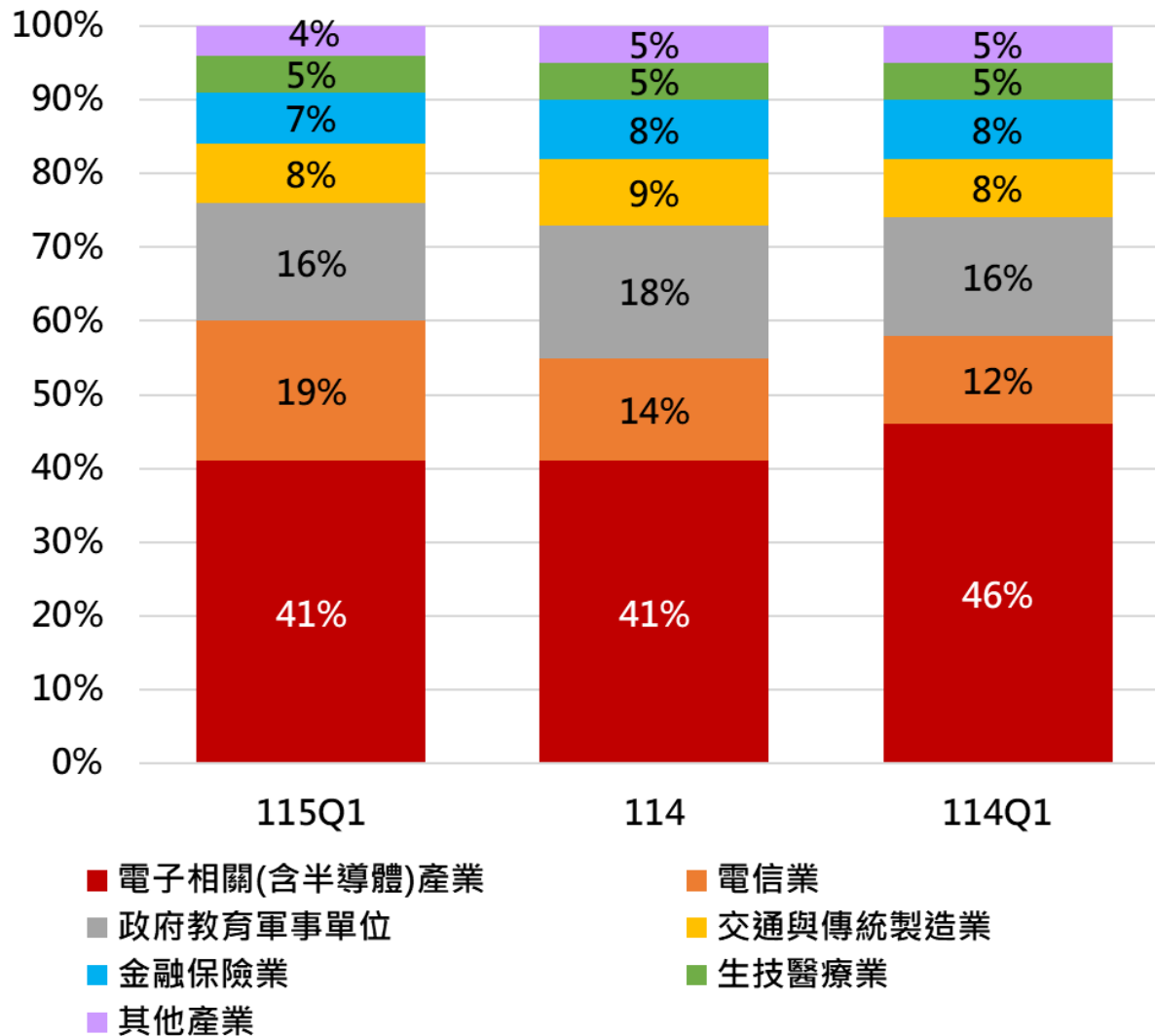
總營收：新台幣24.21億元 總營收：新台幣20.68億元

115年第一季產業別營收

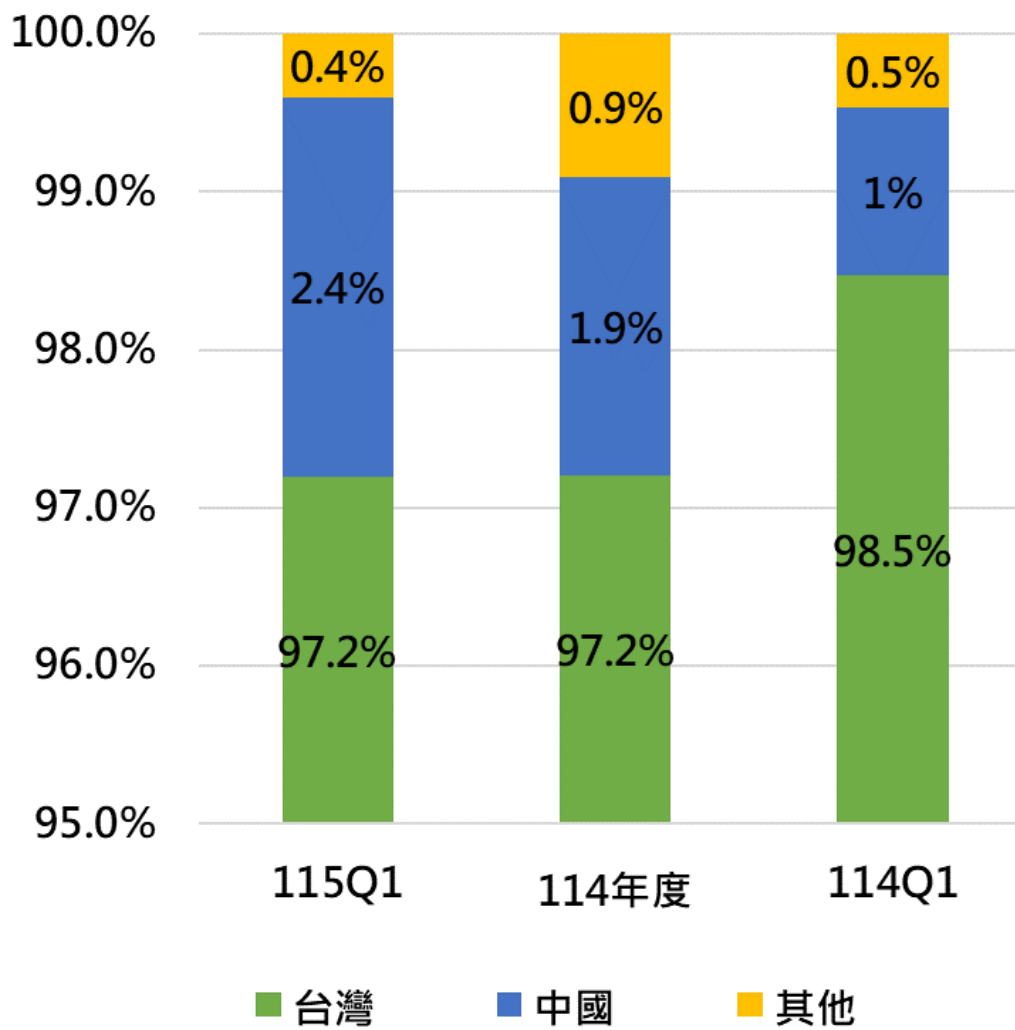


總營收：NT\$ 24.21億元

產業別營收比較

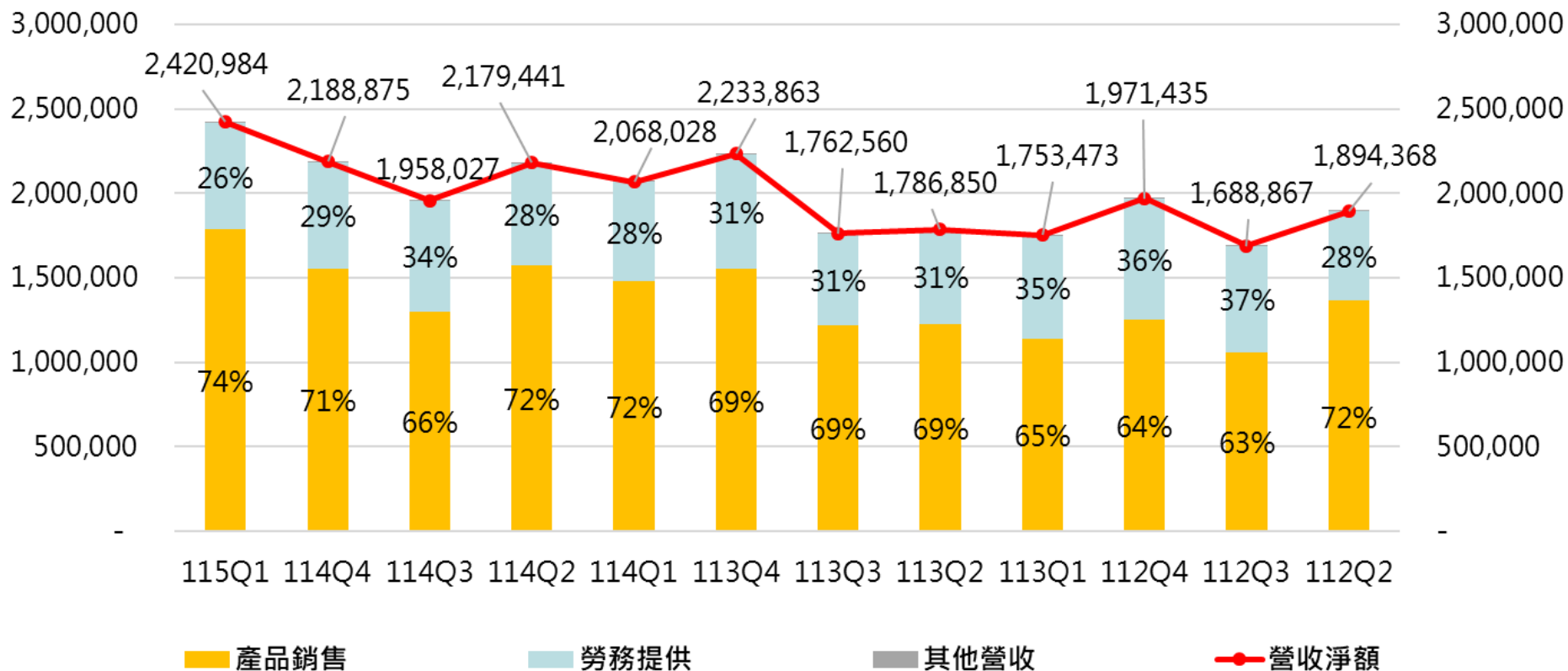



地區別營收比較



近三年各季營收狀況

單位：新台幣千元





Q & A
Thank you!!