

敦陽科技 (2480)

113年第二季法人說明會

2024Q2 Investor Conference



Stark Technology Inc.

敦陽科技股份有限公司

免責聲明

本簡報所使用的資料來源及各項聲明非常可能受到眾多因素(如:最新科技的演進)的影響而造成迥異,因此本公司強烈建議讀者以參考公開資訊觀測站的公告資訊為依據。

公司沿革

- 創立於民國82年
- 民國89年上櫃,民國90年轉上市
- 員工人數:全體約 624人
- 國內最大資訊系統整合服務商之一
- 國內服務業前 500大公司之一
- 提供超過1600家客戶之資訊整合相關服務
- 代理超過40種國際知名資訊產品及解決方案
- 公司願景：協助我們的客戶成為資訊服務提供者

公司治理評鑑

- 第十屆公司治理評鑑結果被評鑑為前21%-35%之公司

時間	公布結果	敦陽百分比
103(第一屆)	前20%	6%-20%
104(第二屆)	前50%	6%-20%
105(第三屆)	100%	6%-20%
106(第四屆)	100%	6%-20%
107(第五屆)	100%	6%-20%
108(第六屆)	100%	6%-20%
109(第七屆)	100%	6%-20%
110(第八屆)	100%	21%-35%
111(第九屆)	100%	21%-35%
112(第十屆)	100%	21%-35%




Stark Technology Inc.

敦陽科技股份有限公司

得獎事蹟

- 敦陽榮獲--富邦金控評為2023年「永續評鑑績優供應商」
- 敦陽榮獲--台新金控評為2022年「優良供應商」



得獎事蹟(續)

系統產品

【Cisco】FY22 Reseller of the Year

【DELL】2022 Best Hybrid Cloud Solution

【Lenovo】FY22&23 Best Solution Sales Award

【HPE】FY23 Best strategic partner

【HPE】FY23-Best partner Award

【IBM】2023 Expanded Industry Customer Achievement Award



得獎事蹟(續)

儲存產品

【FUJITSU】2022 Most Valuable Partner


【VMware】2022-VMware Excellent partner in the central and southern markets

【HDS】FY22 Best Elite Reseller

【NetApp】FY23 Outstanding Partner Award

【NetApp】GCASK Partner Summit 2023 - Solution Innovation Award

【Veeam】FY23 Platinum Partner of the Year Award



得獎事蹟(續)

網路資安產品

- 【Palo Alto】FY23 DIAMOND AWARD
- 【CITRIX】2023 Best Service Provider Award
- 【CITRIX】2023 Annual Best Contribution Award
- 【OpenText】2023 Outstanding Cross-Selling Award
- 【Cisco】Cisco-SMB FY23 Sales Star of the Year
- 【HPE ARUBA】FY23 HPE Aruba Champion Partner the Year
- 【HPE ARUBA】FY23 Best SEATH Wired Reseller Award
- 【Fortinet】2023 Best Horse Award
- 【TEAM T5】2023 best sales partner
- 【F5】FY23 Best Project Development Contribution Distributor
- 【Checkpoint】2023 Best New Business Development Partner




得獎事蹟(續)

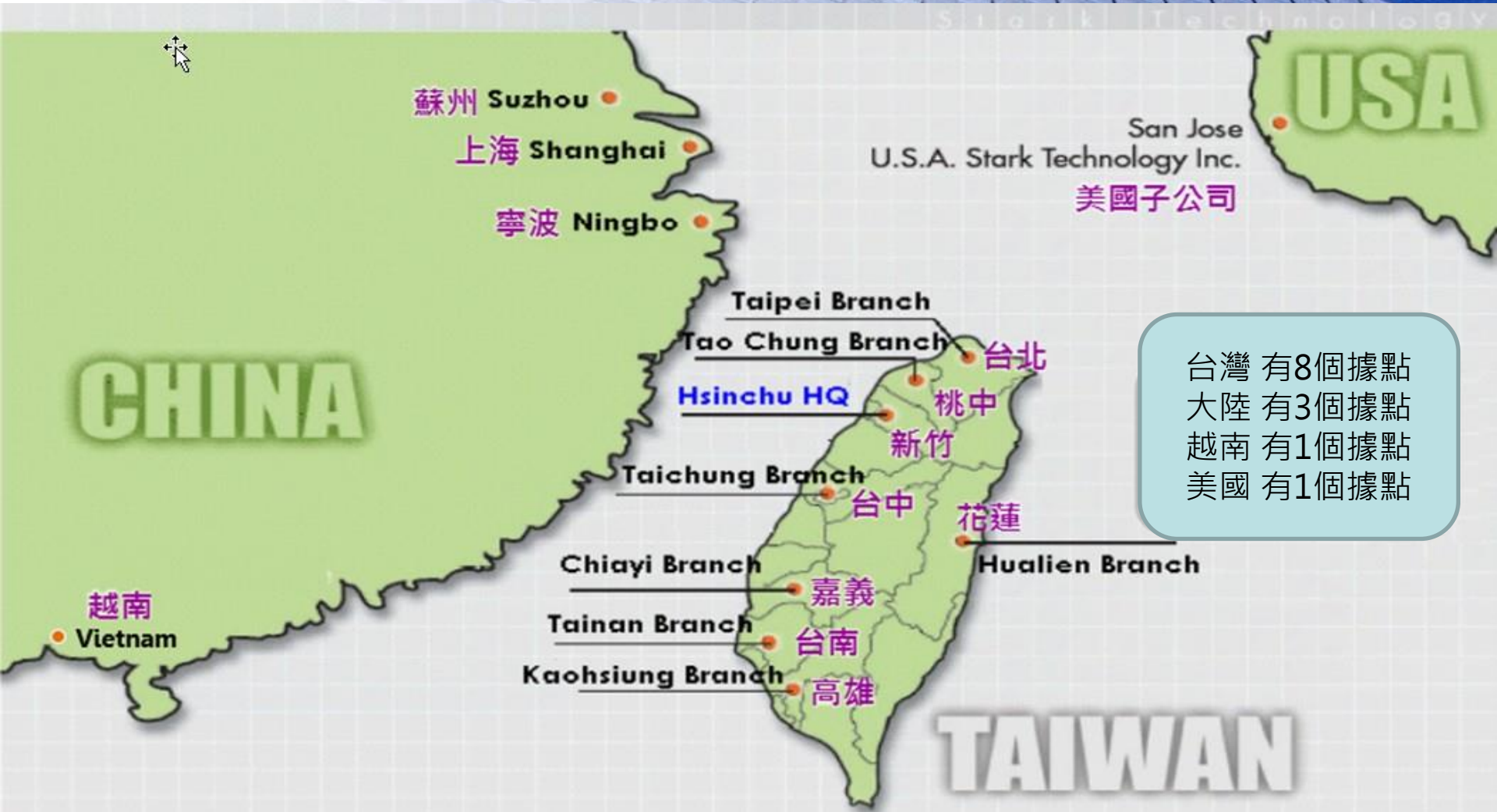
其他整合產品

【DELL】2022 Best Hybrid Cloud Solution

【NUTANIX】 FY23 Best Reseller partnert



營業據點



台灣 有8個據點
大陸 有3個據點
越南 有1個據點
美國 有1個據點

行銷組織 (產業別)

業務單位	產業/地區
第一事業群	高科技產業、電商、金融業、汽車、政府、教育，主要地區為新竹及中台灣
第二事業群	高科技製造業、國防、軍事、傳產、教育、醫療，主要地區為新竹、桃園、中台灣及南臺灣
第五事業群	全台灣各產業
第六事業群	金融業、保險業、電信、中小型企業、大台北區製造業 公部門含政府、醫療、教育 主要地區為台北及東臺灣
第八事業群	民營電信、影視媒體、能源、水電，主要地區為台北
第九事業群	中華電信

我們參與的各項應用服務



資訊技術

入口網站 個人化 知識管理 單點登入

企業應用
ERP, CRM, SCM
MES, PLM

管理支援系統
增值服務
客戶經驗管理

電子商務
證券高頻逐筆交易系統
反洗錢系統

專屬領域應用

物聯網(環境監控)

製造業

電信業

金融服務業

旅遊

生技醫療

公部門

企業應用整合 中介軟體 資料整合/商業智慧

資料管理

資訊安全

系統與平台 資源管理(CPU/GPU/VM/Container/Bare Metal)

資料網路 網路管理

專業服務

顧問
設計開發
導入
整合

人工智慧

AI Infrastructure

容器平台

- ✓ Docker、K8S
- ✓ OpenShift
- ✓ 高移植及延展性

- 品質、隱私、安全、合規
- Cataloging、Metadata
- Access Controls

資料治理

算力架構

- ✓ GPUs、儲存、網路
- ✓ 延展性、效能、安全



客戶需求

NVIDIA AI Foundry

協助客戶利用現成的模型或是 Inference 在任何環境（雲、地、混和或多雲）快速產出並執行 AI 應用



產學研合作.落實客製化服務產業

橋接產、學、研界之諮詢顧問，推動產業界人工智慧應用



Stark Technology Inc.

敦陽科技股份有限公司

資訊安全

資安能力兼具廣度與深度
客戶有問題皆先詢問敦陽

檢測潛在資安風險服務如
VA、PT、Code Review

全球資安情資預警服務

敦陽科技
資安服務特色
Hackers
against
Hackers!

提供深度與客製化的規則
調校可徹底發揮設備功效

資安威脅偵測分析調查如
MDR、IR

資安風險係數評分服務

安全服務管理提供商架構

雲端資安服務

雲端邊際安全
SASE

雲端API安全

資安風險係數評分

全球情資服務

專業資安潛在風險檢測與威脅調查分析服務

弱點掃描

滲透測試

程式源碼檢測

惡意程式偵測回應

事故調查

深度與客製化的規則調校服務

網路安全

系統安全

應用安全

端點安全

資料安全

行動安全

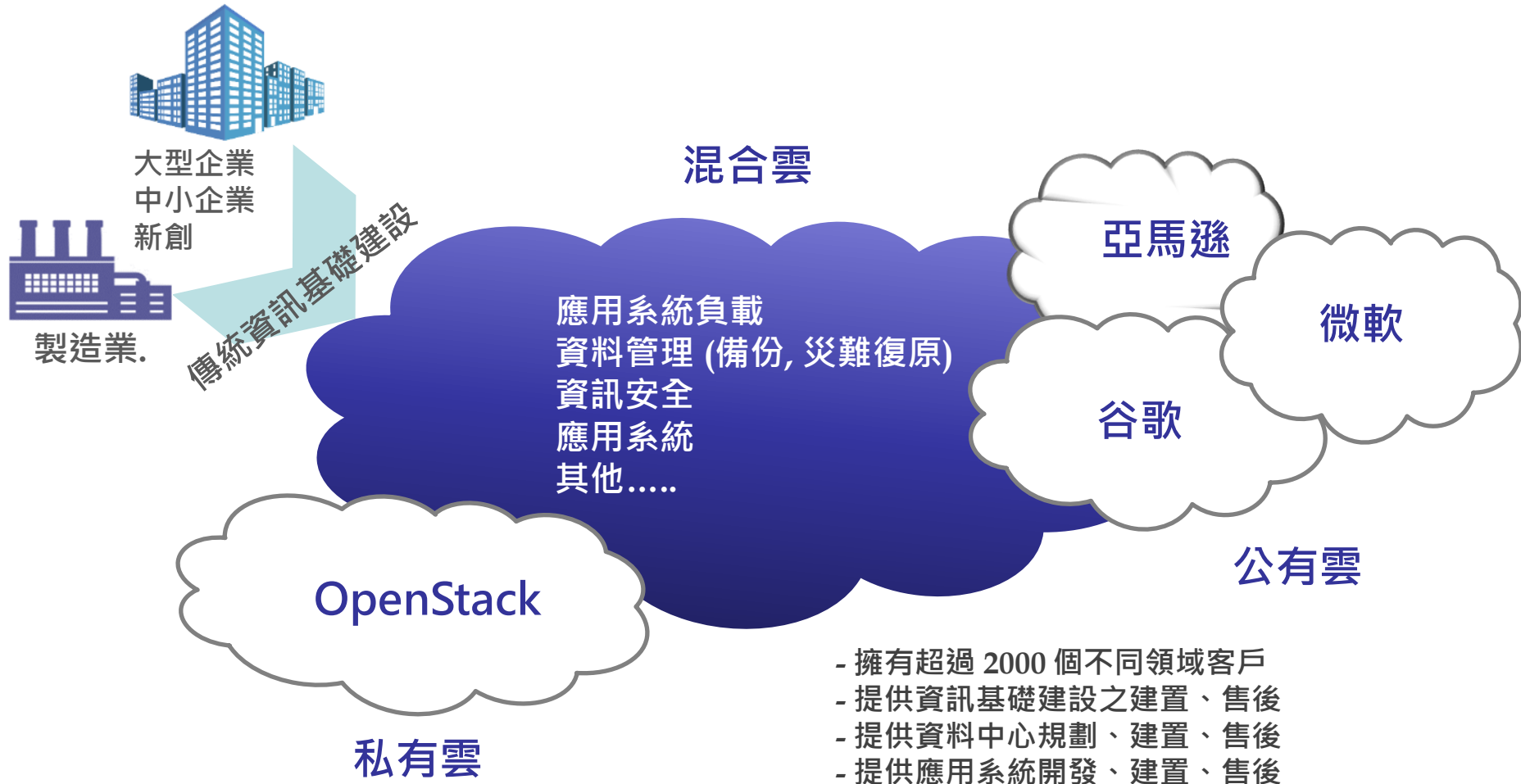
IT基礎設施 (網路、系統、儲存...)



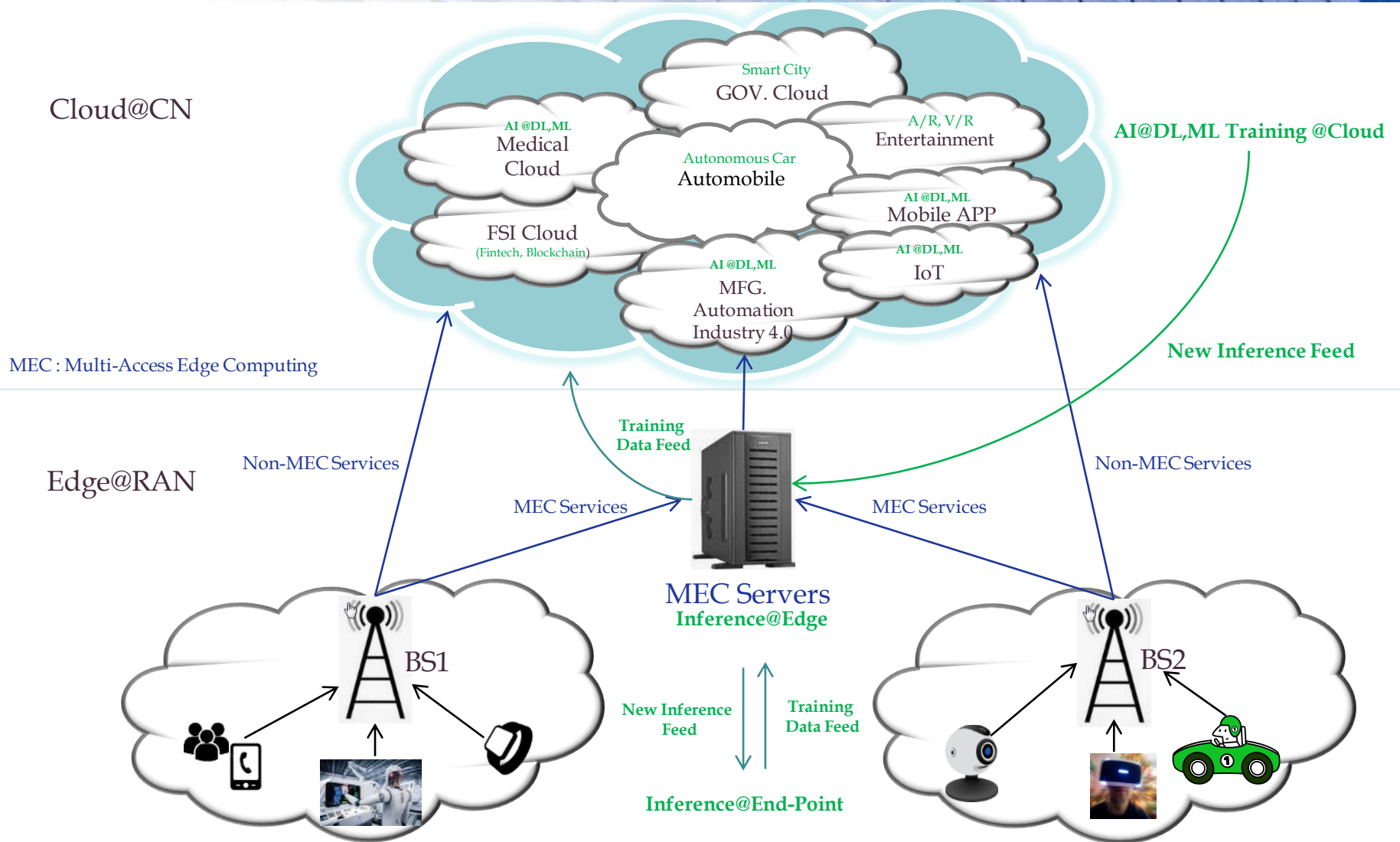
Stark Technology Inc.

敦陽科技股份有限公司

我們在混合雲服務上的利基



5G+AI + 邊緣運算 = 彈性雲端應用



資通訊產品暨解決方案

資訊安全

軟體開發工具

資源暨系統管理工具

CELLOPOINT
Secure Your Email

CHECK POINT

DASSAULT SYSTEMES

IBM
Platinum Partner

MICRO FOCUS

uila

CITRIX

CROWDSTRIKE

Microsoft

N-Partner

CYBERARK

資料管理

FORTINET

f5

CISCO

DELL

Hewlett Packard Enterprise

paloalto NETWORKS

FUJITSU

IBM
Platinum Partner

HITACHI
Inspire the Next

TEAM T5
杜浦數位安全
Persistent Cyber Threat Hunters

HITACHI
Inspire the Next

Hewlett Packard Enterprise

NetApp

NUTANIX

Lenovo

NVIDIA

Red Hat

VERITAS

VEEAM

資料網路

開放系統平台

vmware

CISCO

aruba
a Hewlett Packard Enterprise company

COMMSCOPE
RUCKUS

Extreme networks

敦陽專業整合服務
誠信專業 服務至誠

電信網路

Nokia Networks



Stark Technology Inc.
敦陽科技股份有限公司

簡明合併資產負債表

單位:新台幣千元

項目	113年06月30日		112年12月31日		112年06月30日	
	金額	%	金額	%	金額	%
現金及約當現金	1,382,060	21%	1,834,358	28%	1,240,164	20%
應收票據及帳款 (含合約資產)	920,846	14%	874,580	13%	1,187,121	19%
存貨	2,417,030	36%	2,282,771	34%	2,236,296	36%
不動產、廠房及設備	648,280	10%	495,515	7%	453,494	7%
總資產	6,646,211	100%	6,668,449	100%	6,297,270	100%
流動負債	3,542,422	53%	3,315,201	50%	3,318,970	53%
總負債	3,618,793	54%	3,398,498	51%	3,424,786	54%
股東權益	3,027,418	46%	3,269,951	49%	2,872,484	46%

資料來源:公開資訊觀測站

簡明合併綜合損益表

單位:新台幣千元

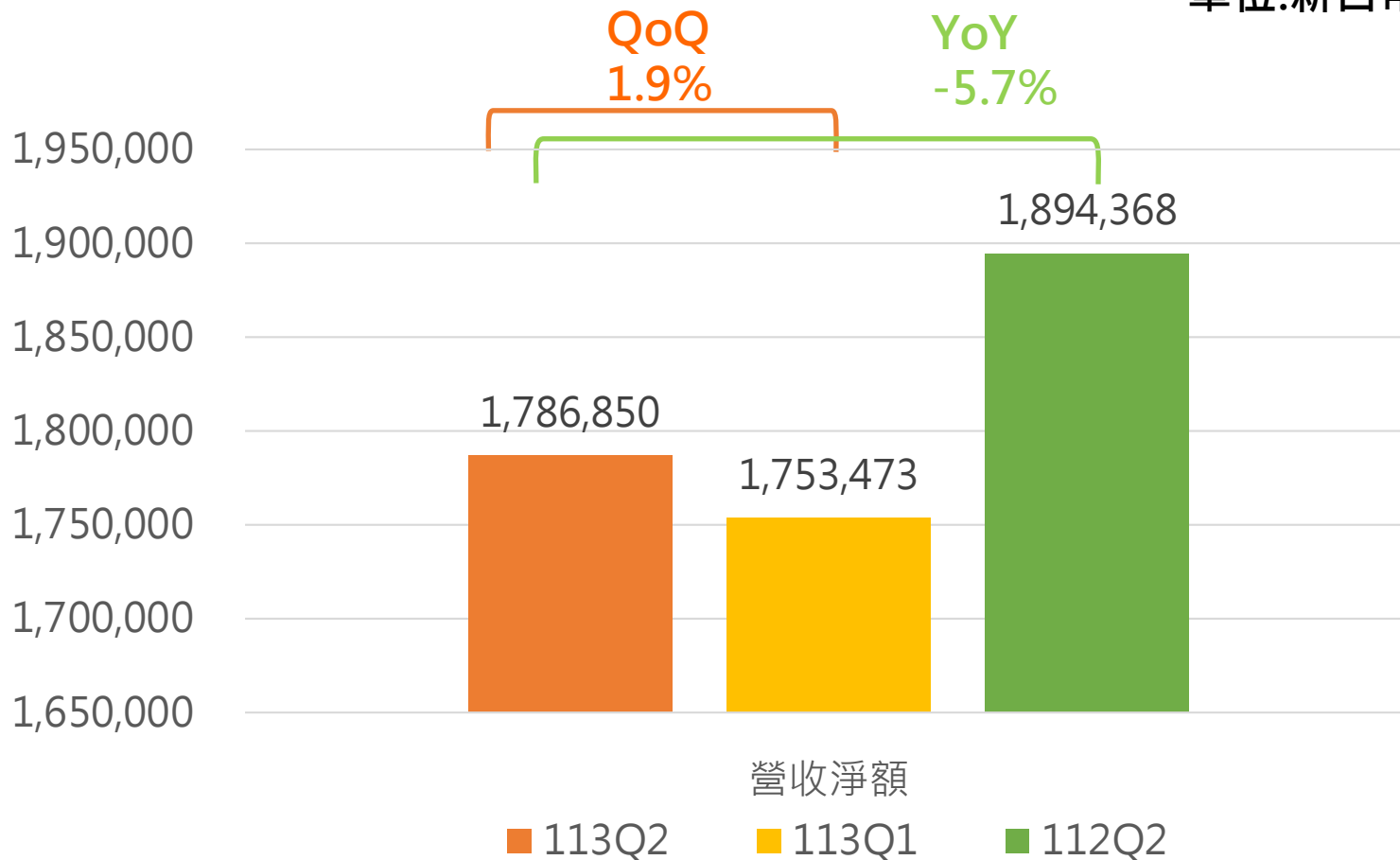
項目	113年1-6月		112年1-6月		成長率
	金額	%	金額	%	
營業收入淨額	3,540,323	100%	3,610,560	100%	-1.9%
營業毛利	919,947	26%	879,545	24%	4.6%
營業費用	455,927	13%	429,615	11%	6.1%
營業淨利	464,020	13%	449,930	13%	3.1%
營業外收支淨額	46,526	1%	45,888	1%	1.4%
本期稅前淨利	510,546	14%	495,818	14%	3.0%
本期稅後淨利	406,771	11%	402,212	11%	1.1%
稅後每股盈餘(元)	3.82		3.78		1.1%

註:大陸子公司營收占合併營收百分比: 113Q2約 1.72%; 112Q2約1.68%;

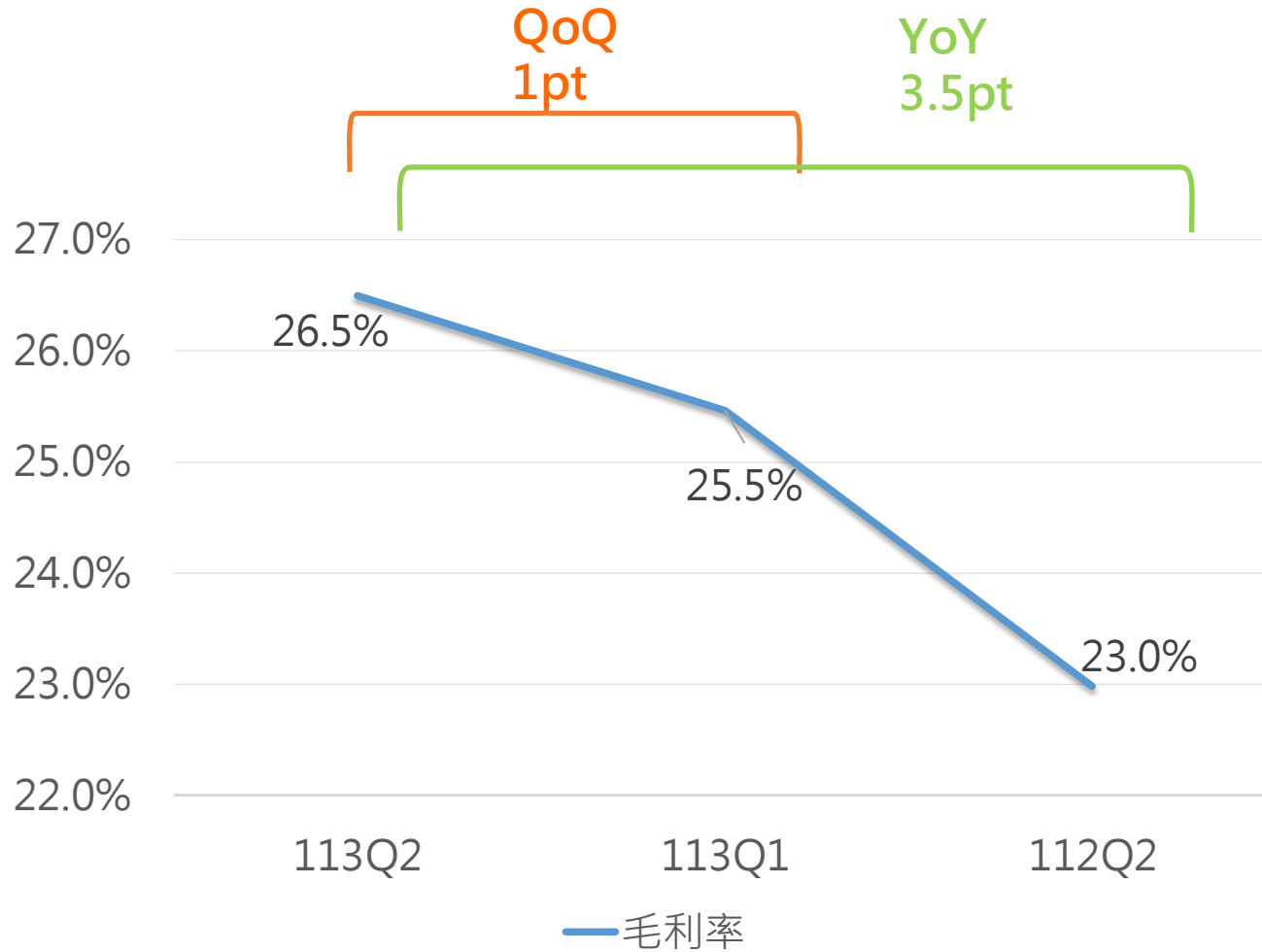
資料來源:公開資訊觀測站

合併營業收入

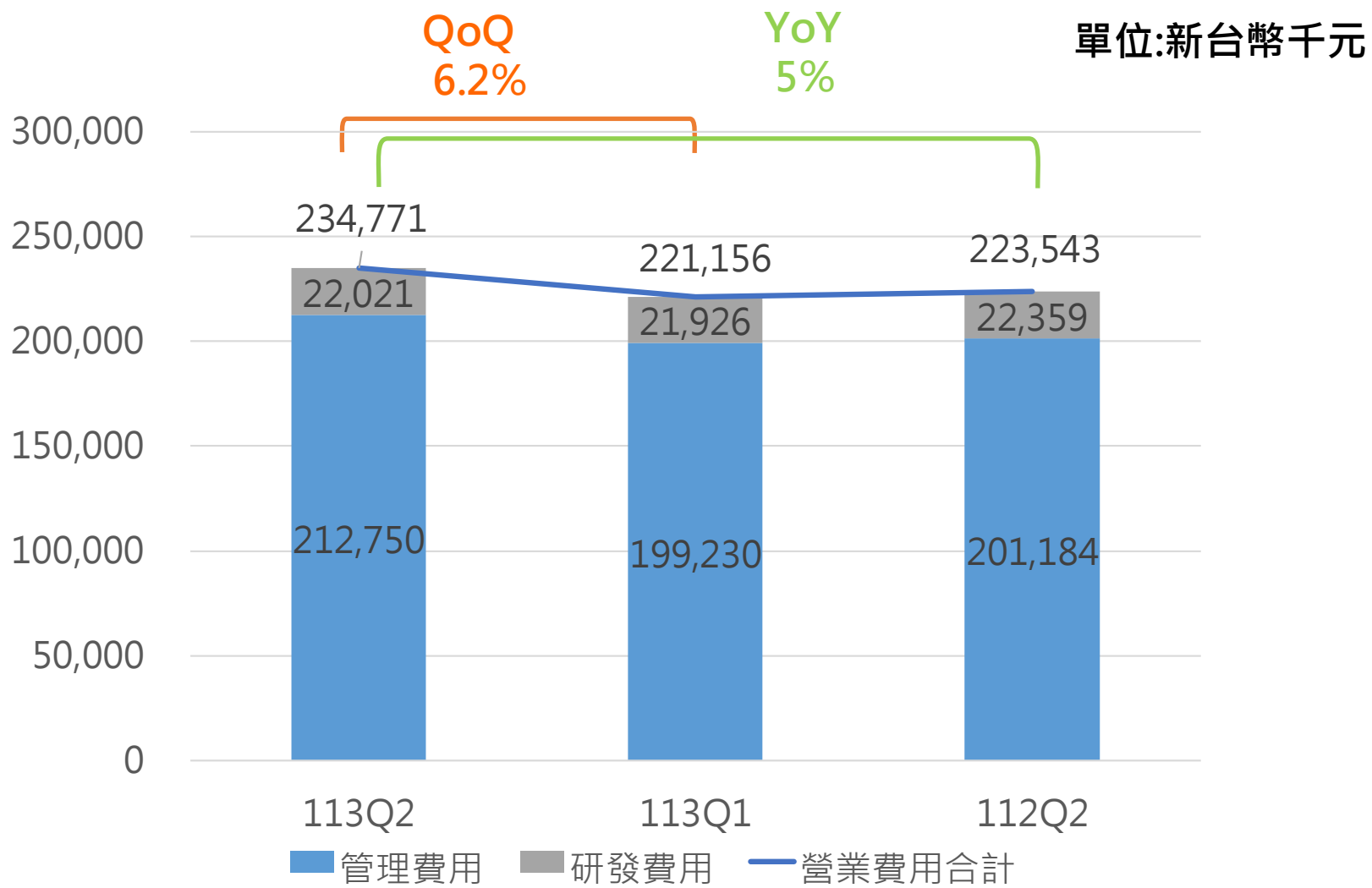
單位:新台幣千元



合併營業毛利率

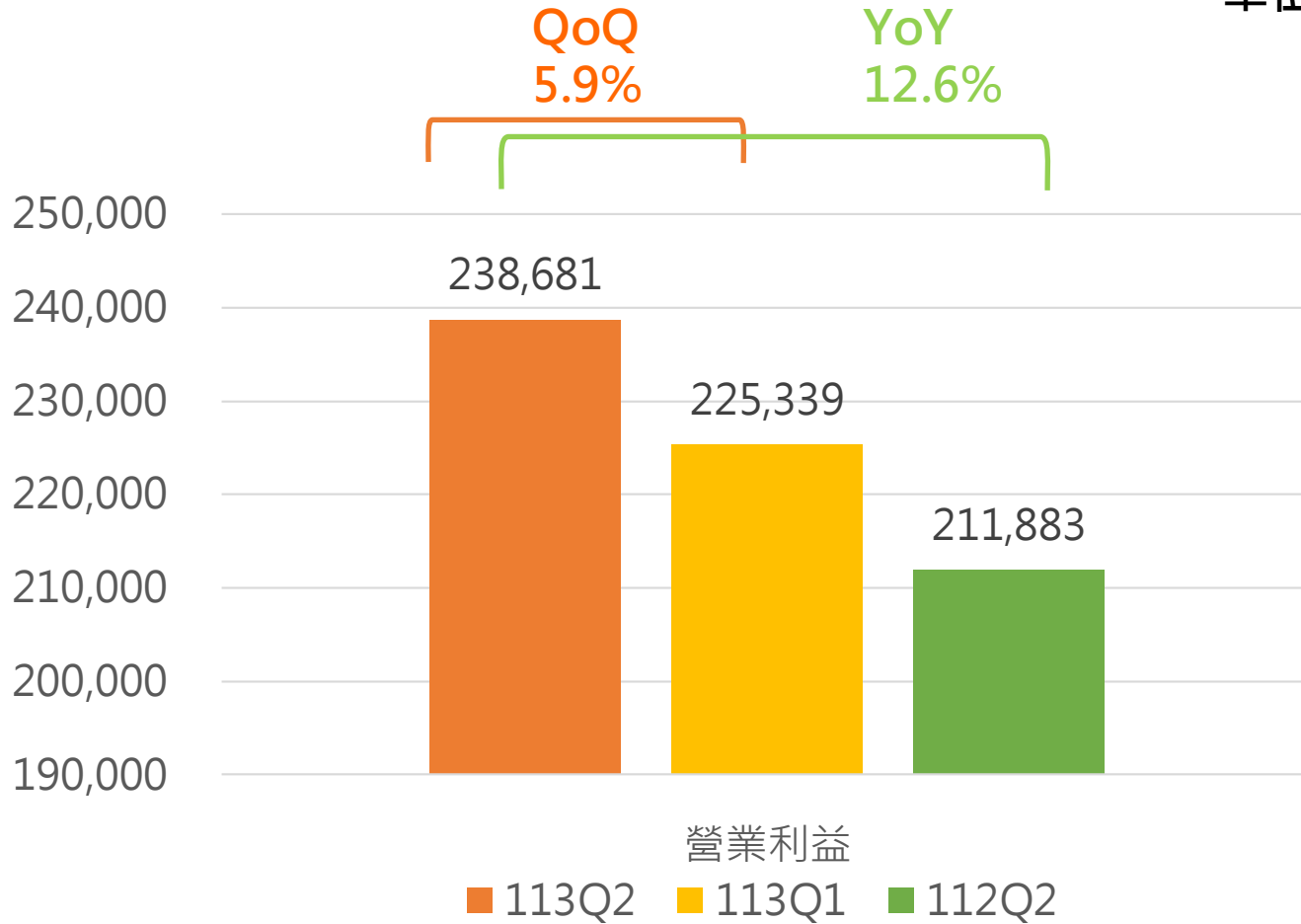


合併營業費用

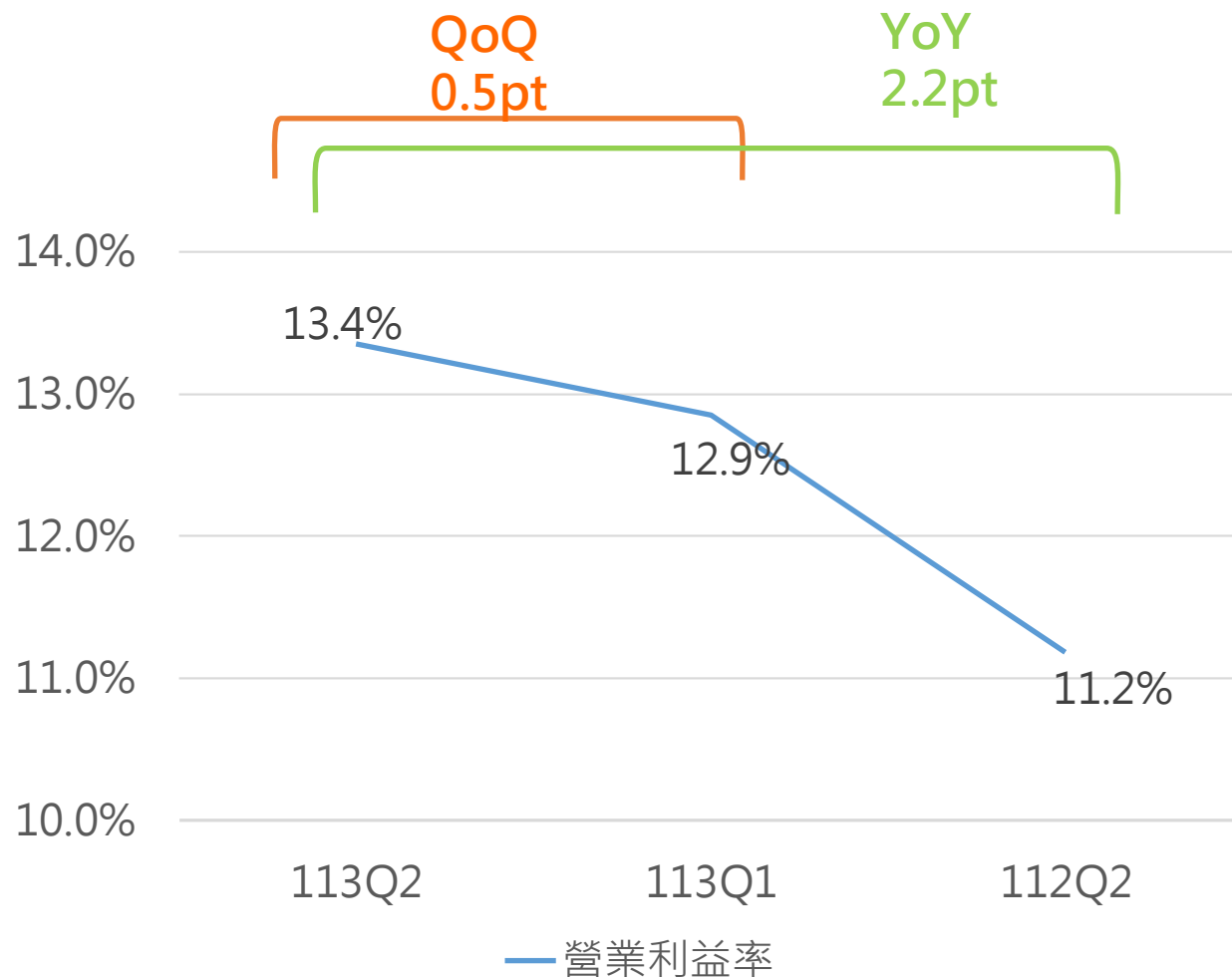


合併營業利益

單位:新台幣千元

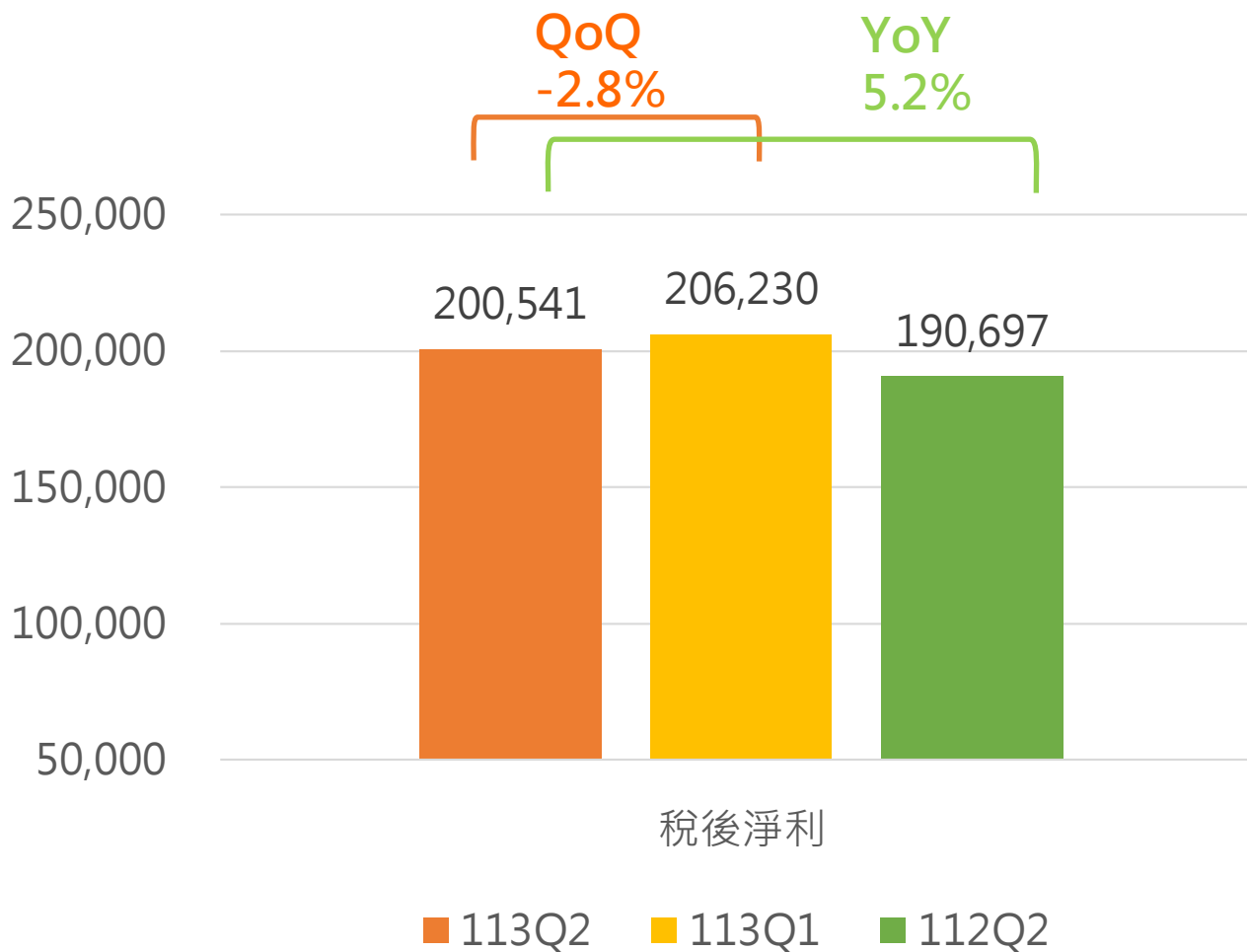


合併營業利益率

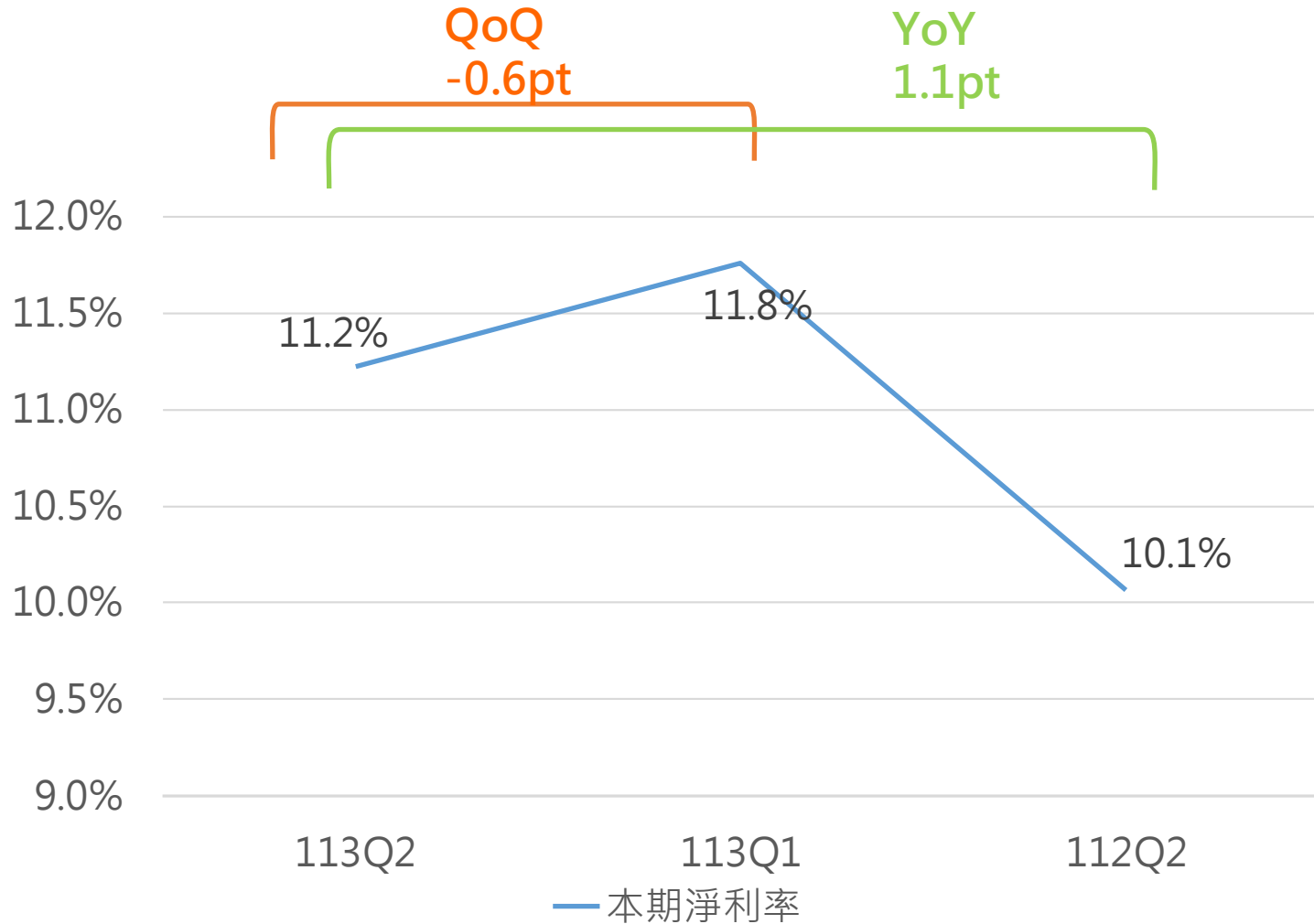


本期淨利

單位:新台幣千元

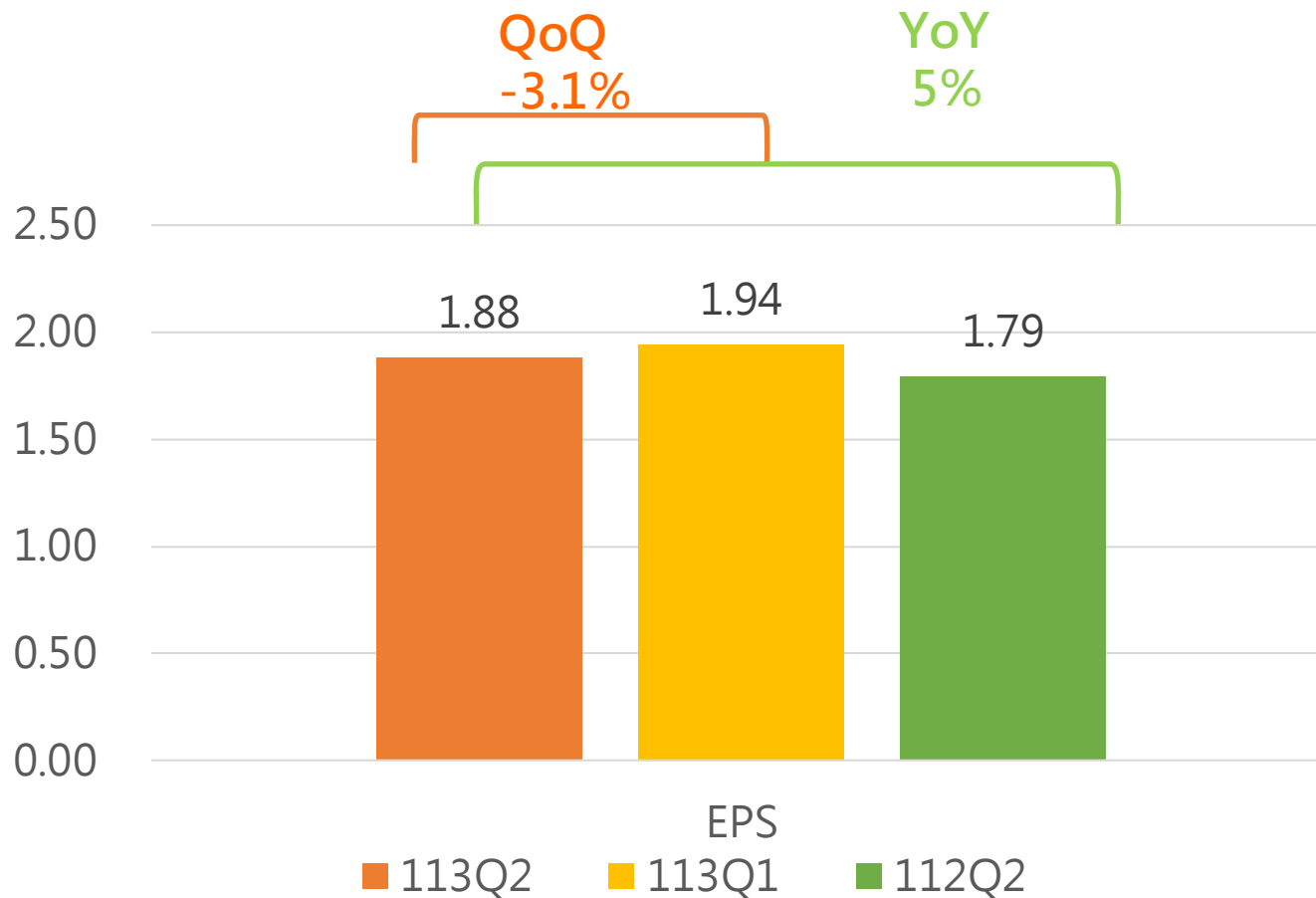


合併本期淨利率

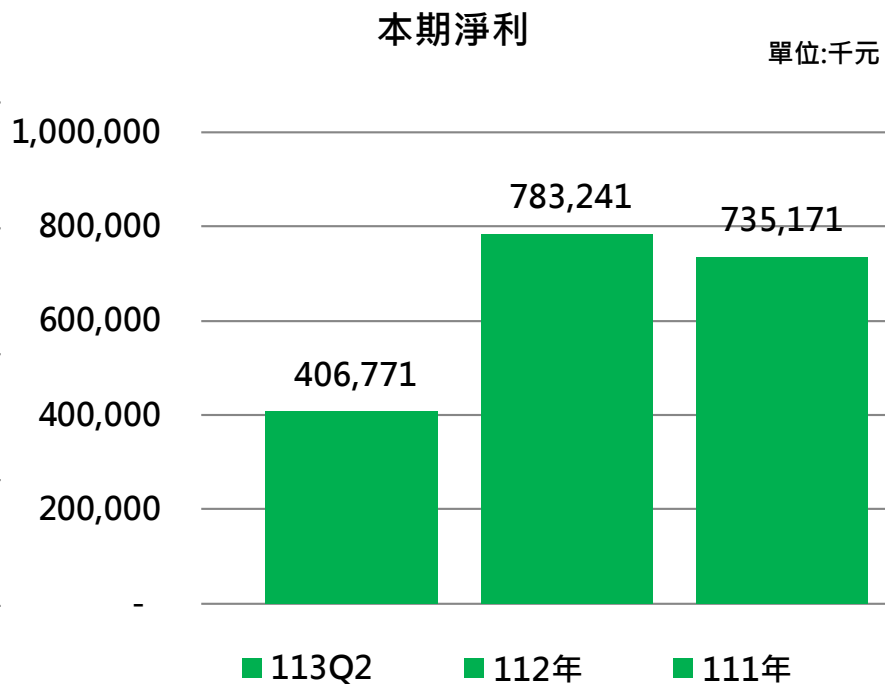
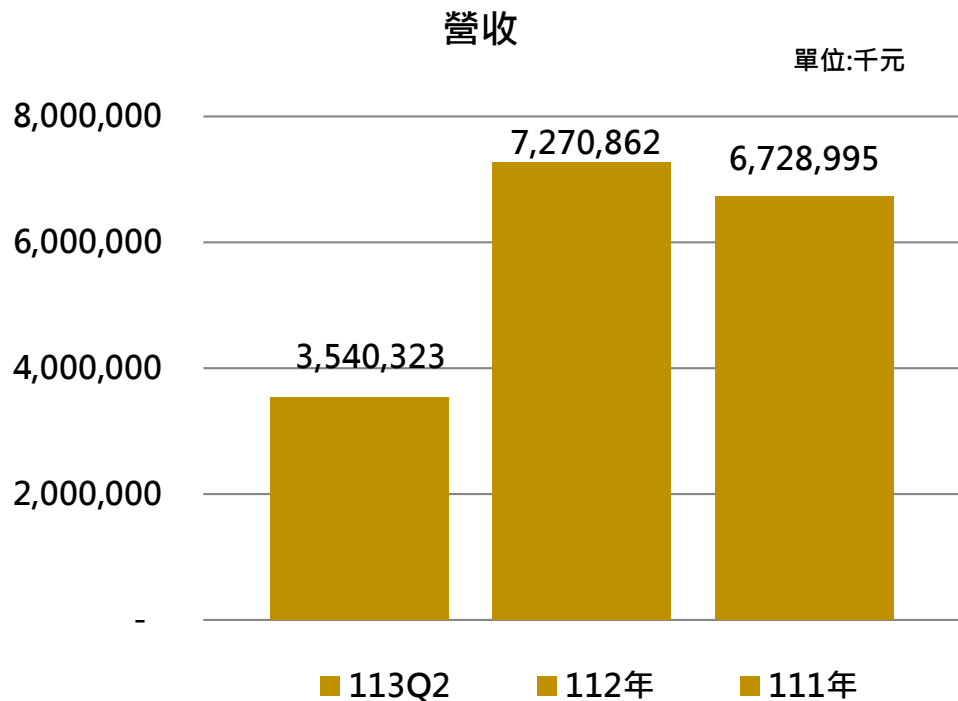


合併每股盈餘

單位:元



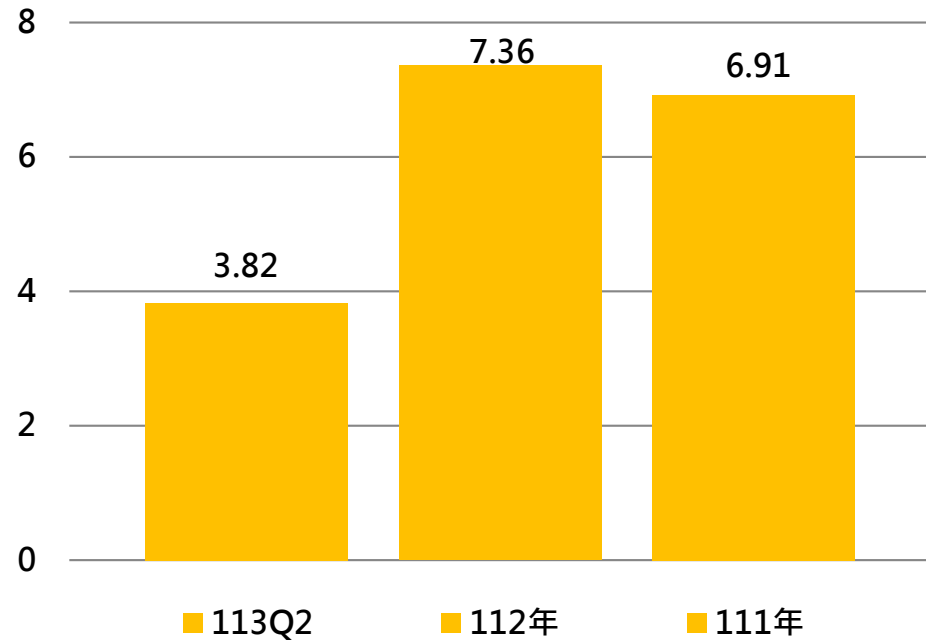
營業收入與本期稅後淨利



每股盈餘與股本

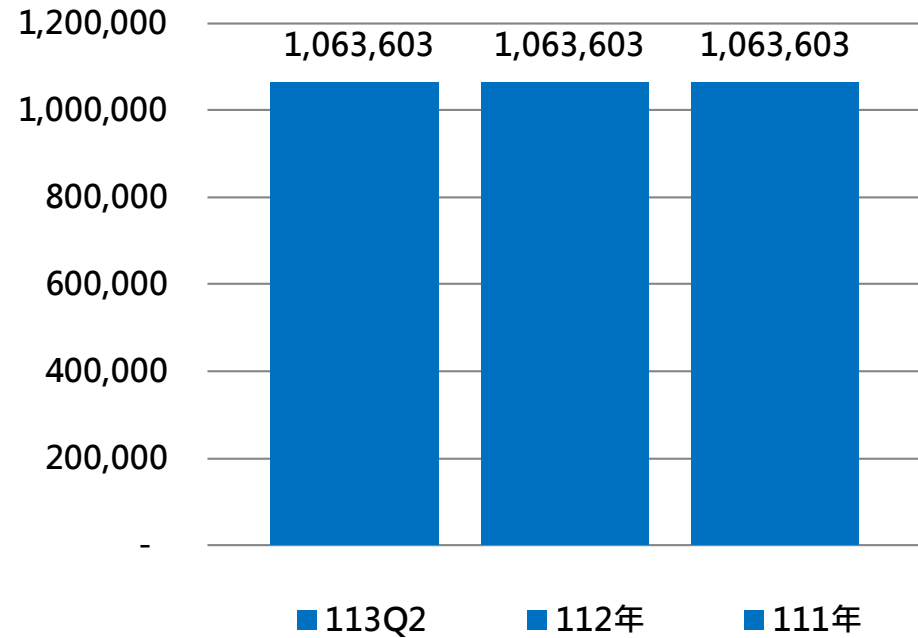
每股盈餘

單位:元



股本

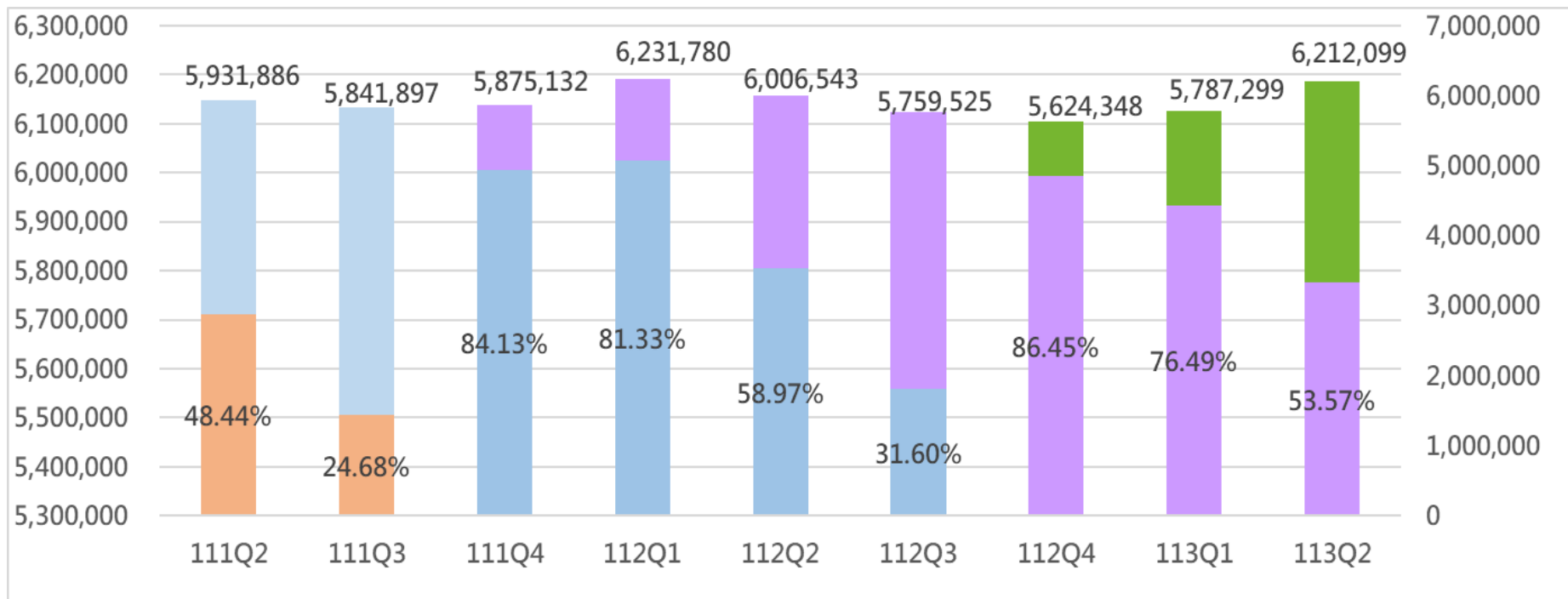
單位:千元



	113Q2年	112年	111年
ROE	12.92	24.49	23.93

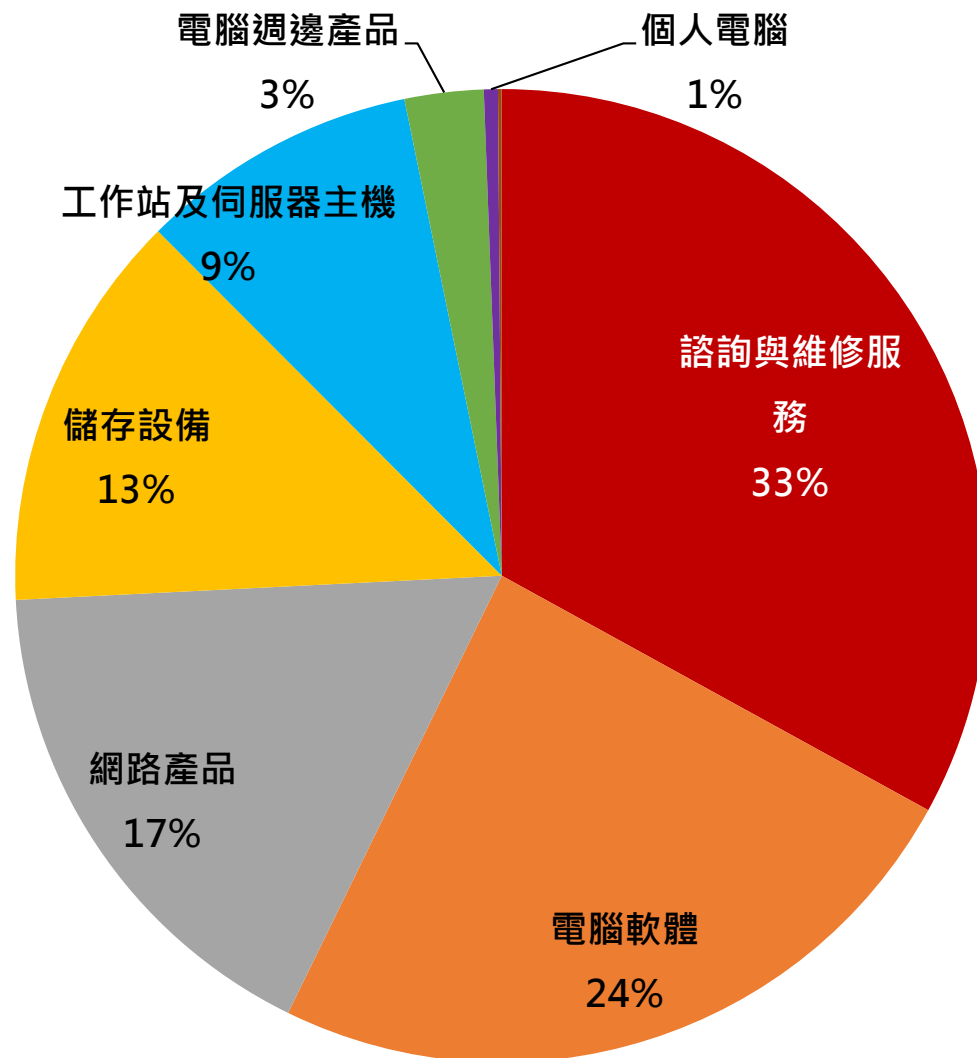
分攤至尚未履行之履約義務之交易價格

單位:新台幣千元



	111Q2	111Q3	111Q4	112Q1	112Q2	112Q3	112Q4	113Q1	113Q2
尚未履行之履約義務之交易價格	5,931,886	5,841,897	5,875,132	6,231,780	6,006,543	5,759,525	5,624,348	5,787,299	6,212,099
預計於111/112/113年完成比率	48.44%	24.68%	84.13%	81.33%	58.97%	31.60%	86.45%	76.49%	53.57%
預計於111/112/113年完成金額	2,873,406	1,441,780	4,942,749	5,068,307	3,542,058	1,820,010	4,862,249	4,426,705	3,327,821
預計於112/113/114年以後完成金額	3,058,480	4,400,117	932,383	1,163,473	2,464,485	3,939,515	762,099	1,360,594	2,884,278

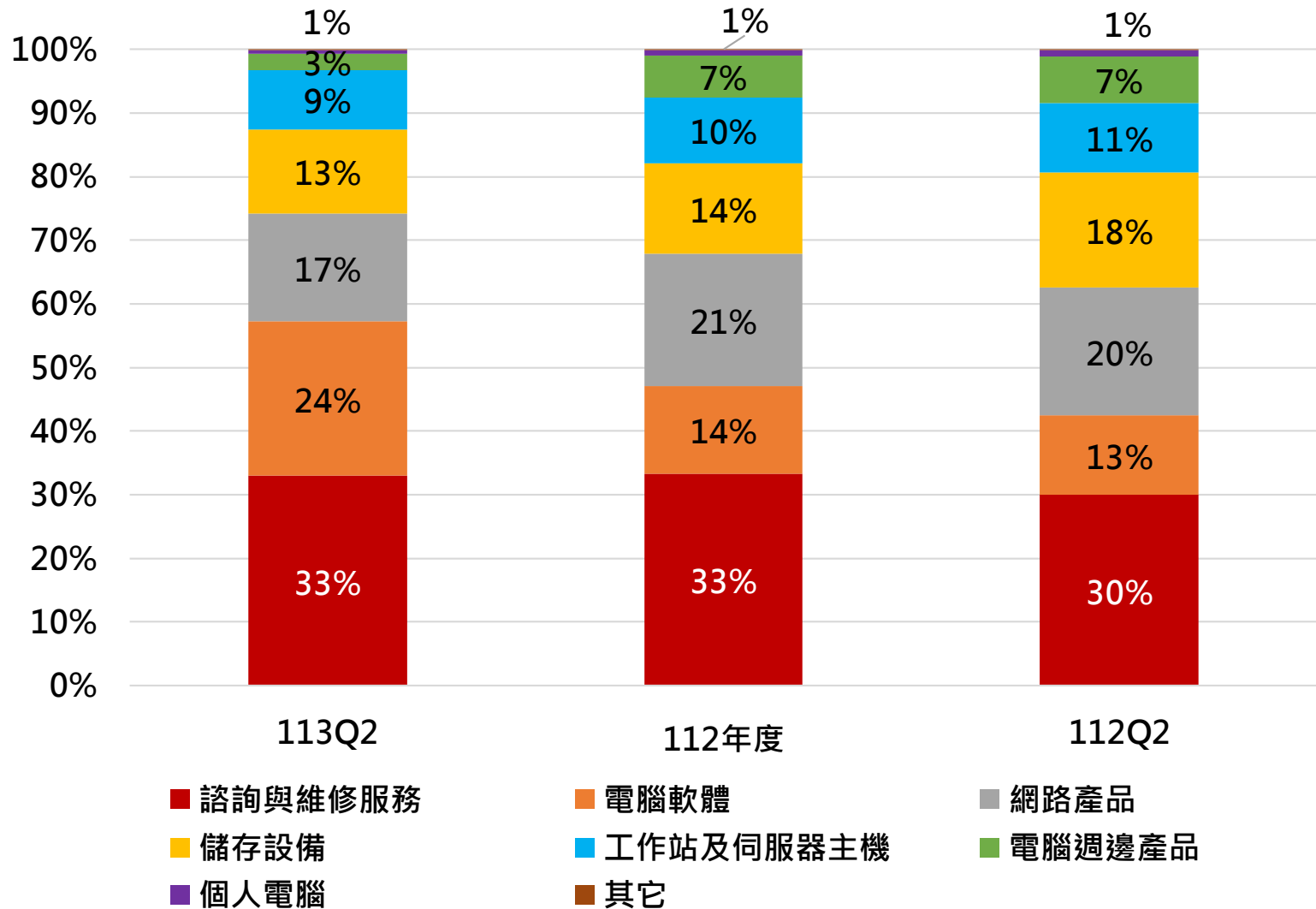
113Q2產品別營收



總營收：35.4億

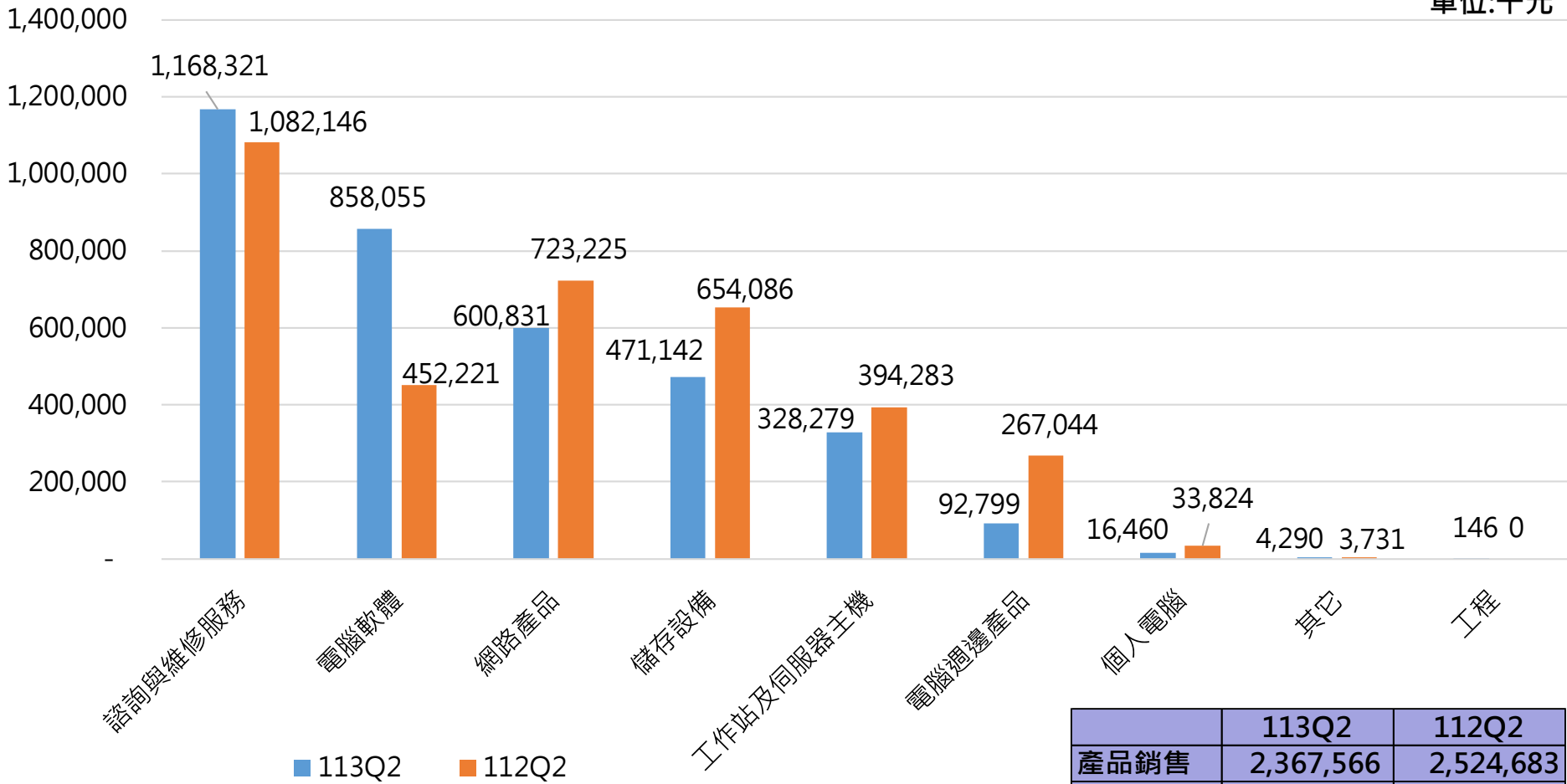


產品別營收比較



產品別營收比較

單位:千元

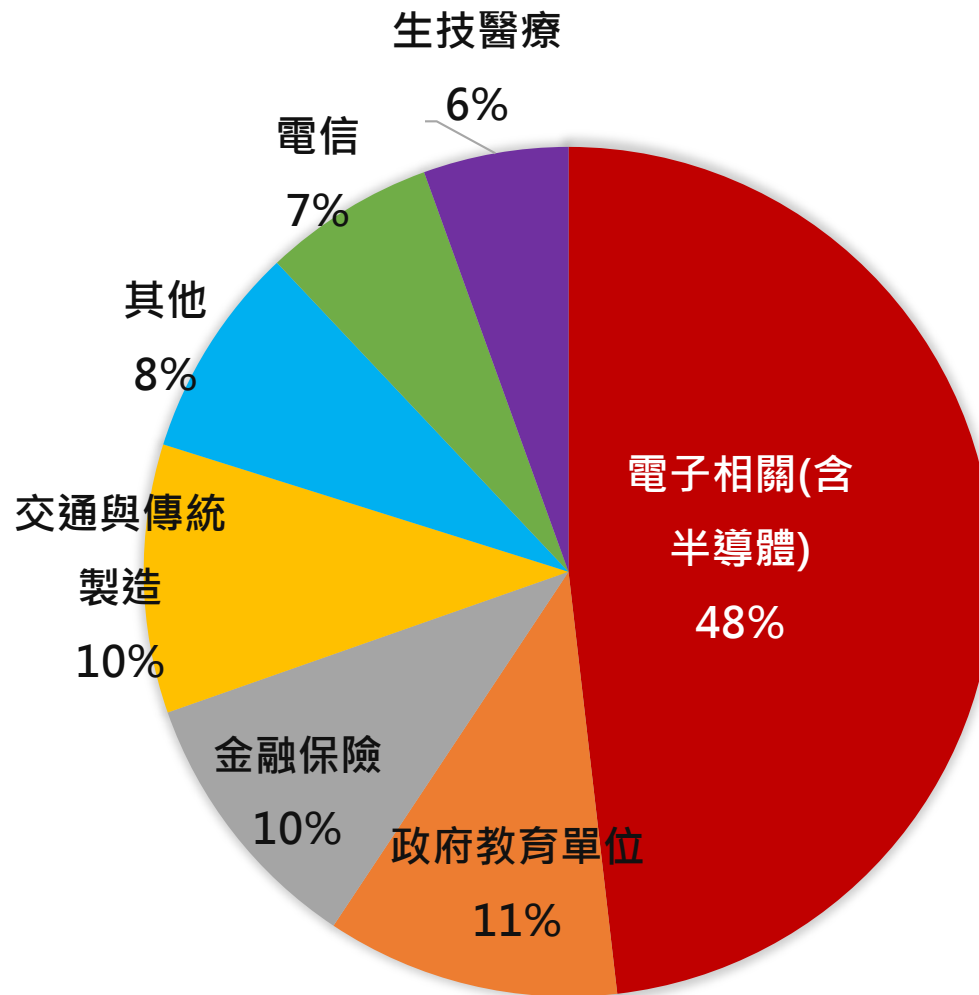


總營收：35.4億

總營收：36.11億

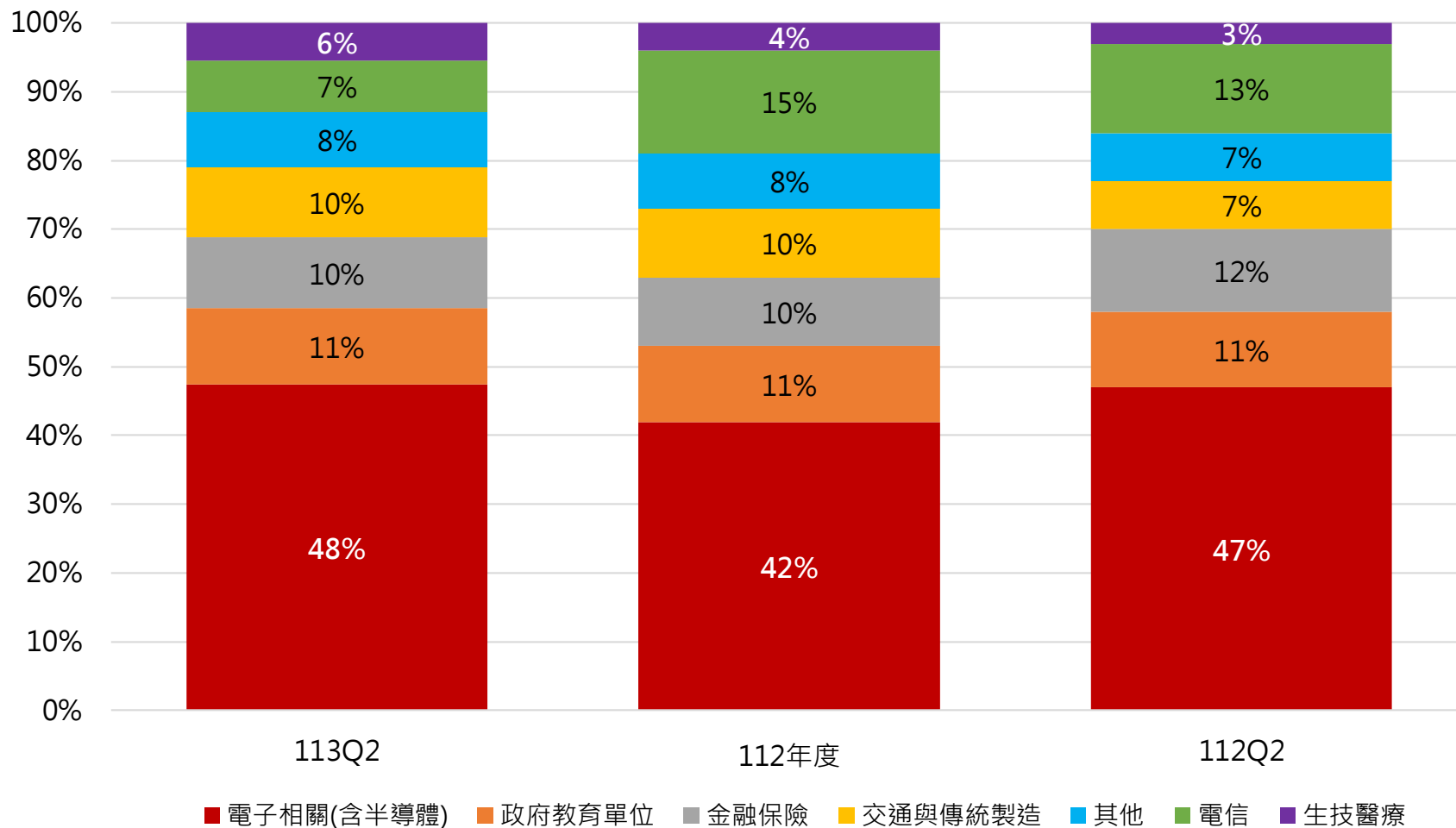
	113Q2	112Q2
產品銷售	2,367,566	2,524,683
勞務提供	1,168,322	1,082,146
其他營業	4,435	3,731
合計	3,540,323	3,610,560

113Q2年產業別營收

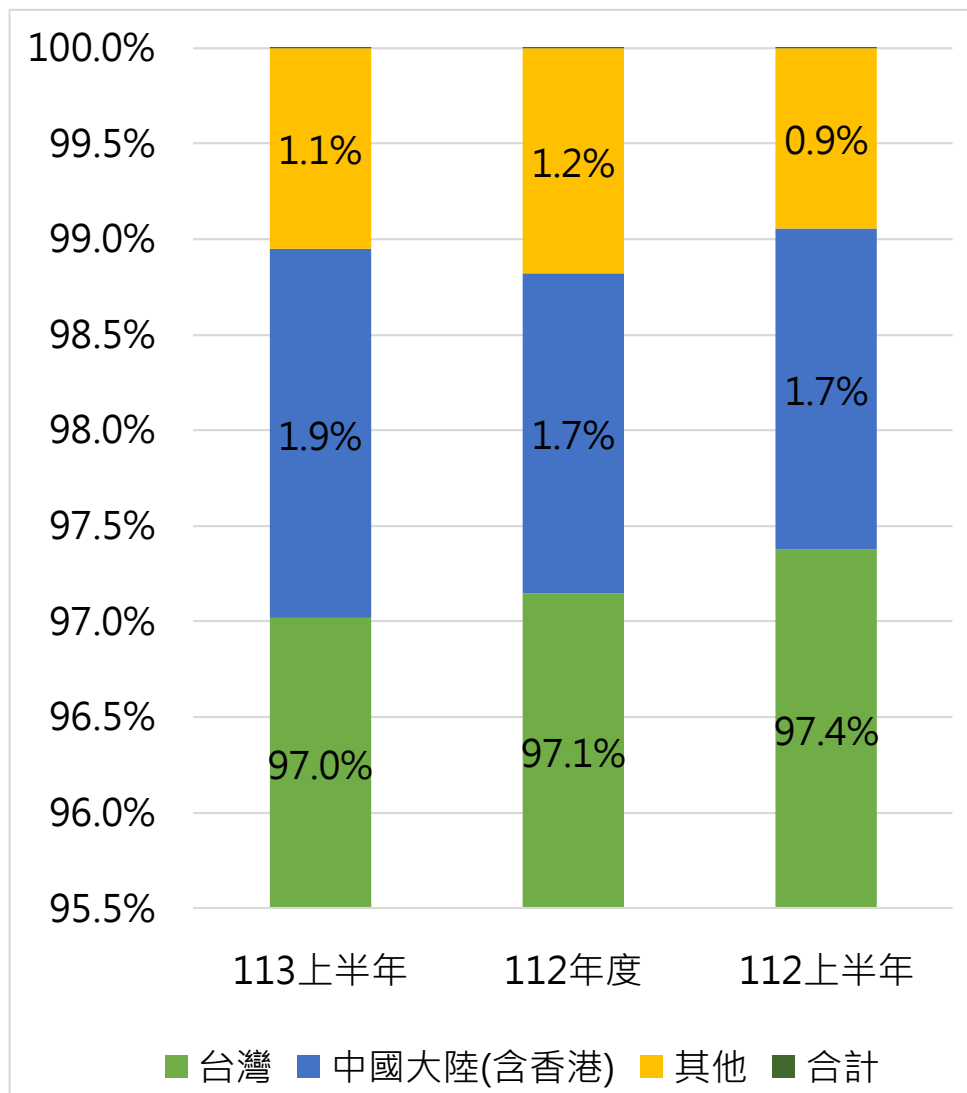


總營收：35.4億

產業別營收比較(累計)



地區別營收比較(累計)

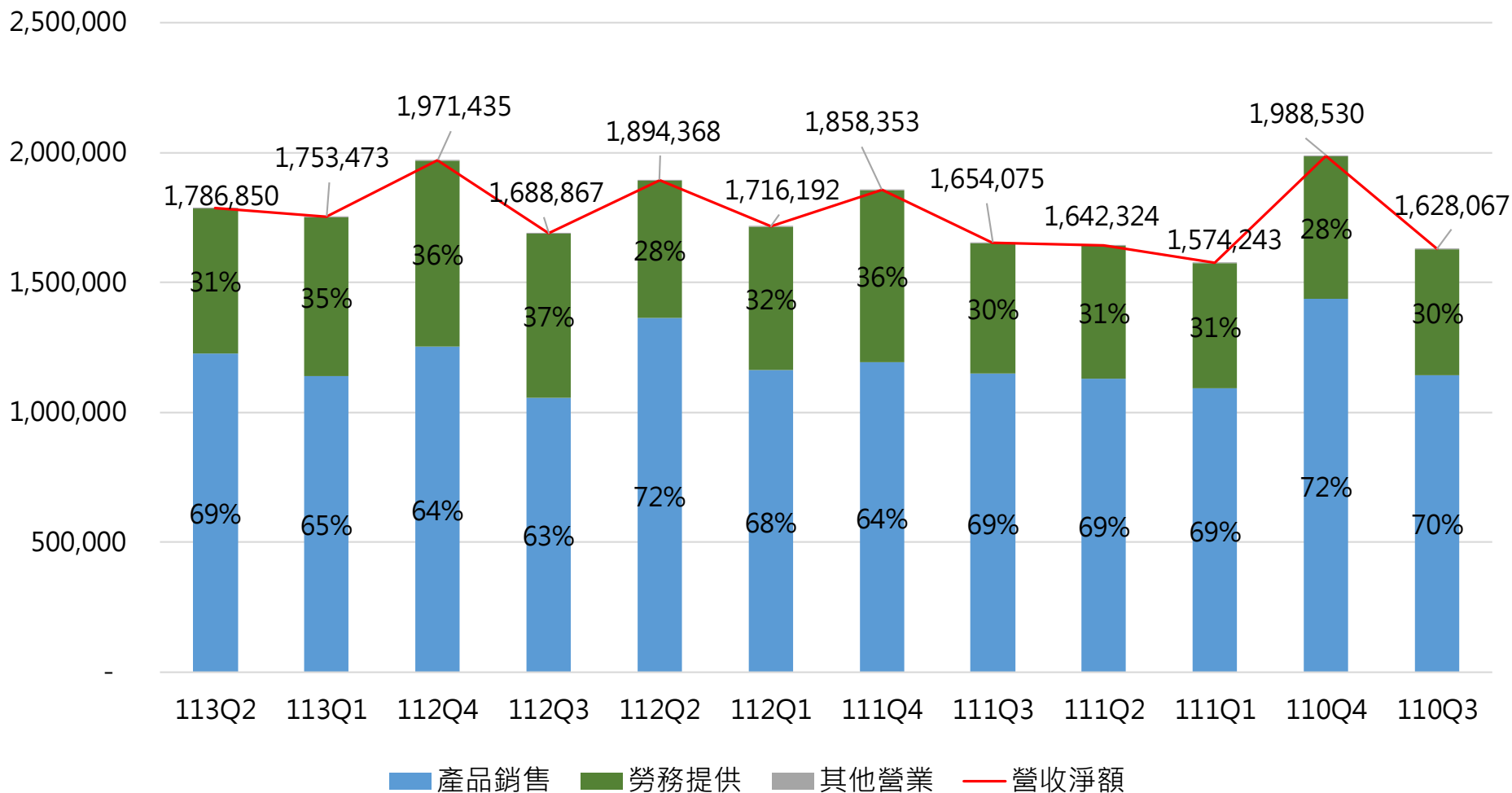



Stark Technology Inc.

敦陽科技股份有限公司

各季營收狀況

單位:千元





Q & A
Thank you!!