

敦陽科技 (2480)

112年第四季法人說明會

2023Q4 Investor Conference



Stark Technology Inc.

敦陽科技股份有限公司

免責聲明

本簡報所使用的資料來源及各項聲明非常可能受到眾多因素(如:最新科技的演進)的影響而造成迥異,因此本公司強烈建議讀者以參考公開資訊觀測站的公告資訊為依據。

公司沿革

- 創立於民國82年
- 民國89年上櫃, 民國90年轉上市
- 員工人數: 本體約 573人
- 國內最大資訊系統整合服務商之一
- 國內服務業前 500大公司之一
- 提供超過1600家客戶之資訊整合相關服務
- 代理超過40種國際知名資訊產品及解決方案
- 公司願景 : 協助我們的客戶成為資訊服務提供者



Stark Technology Inc.

敦陽科技股份有限公司

公司治理評鑑

- 第九屆公司治理評鑑結果被評鑑為前21%-35%之公司

時間	公布結果	敦陽百分比	市值50億元以上至100億元 類別之評鑑結果
103(第一屆)	前20%	6%-20%	NA
104(第二屆)	前50%	6%-20%	NA
105(第三屆)	100%	6%-20%	NA
106(第四屆)	100%	6%-20%	NA
107(第五屆)	100%	6%-20%	NA
108(第六屆)	100%	6%-20%	NA
109(第七屆)	100%	6%-20%	列為6%~10%
110(第八屆)	100%	21%-35%	列為11%~20%
111(第九屆)	100%	21%-35%	列為11%~20%



Stark Technology Inc.

敦陽科技股份有限公司

得獎事蹟

□ 敦陽榮獲--富邦金控評為2023年「永續評鑑績優供應商」

□ 敦陽榮獲--台新金控評為2022年「優良供應商」



得獎事蹟(續)

系統產品

【Cisco】FY22 Reseller of the Year

【DELL】2022 Best Hybrid Cloud Solution

【IBM】2022 Best overall hardware and software sales

【Lenovo】FY22&23 Best Solution Sales Award

【HPE】FY23 Best strategic partner

【HPE】FY23-Best partner Award



得獎事蹟(續)

儲存產品

【FUJITSU】 2022 Most Valuable Partner

【VMware】 2022-VMware Excellent partner in the central and southern markets

【HDS】 FY22 Best Elite Reseller

【Veeam】 FY22 Platinum Partner of the Year Award

【NetApp】 FY23 Outstanding Partner Award

【NetApp】 GCASK Partner Summit 2023 - Solution Innovation Award



得獎事蹟(續)

網路資安產品

【Palo Alto】FY23 DIAMOND AWARD

【CITRIX】2023 Best Service Provider Award

【CITRIX】2023 Annual Best Contribution Award

【OpenText】2023 Outstanding Cross-Selling Award

【Cisco】Cisco-SMB FY23 Sales Star of the Year

【HPE ARUBA】FY23 HPE Aruba Champion Partner the Year

【HPE ARUBA】FY23 Best SEATH Wired Reseller Award

【Fortinet】2023 Best Horse Award



得獎事蹟(續)

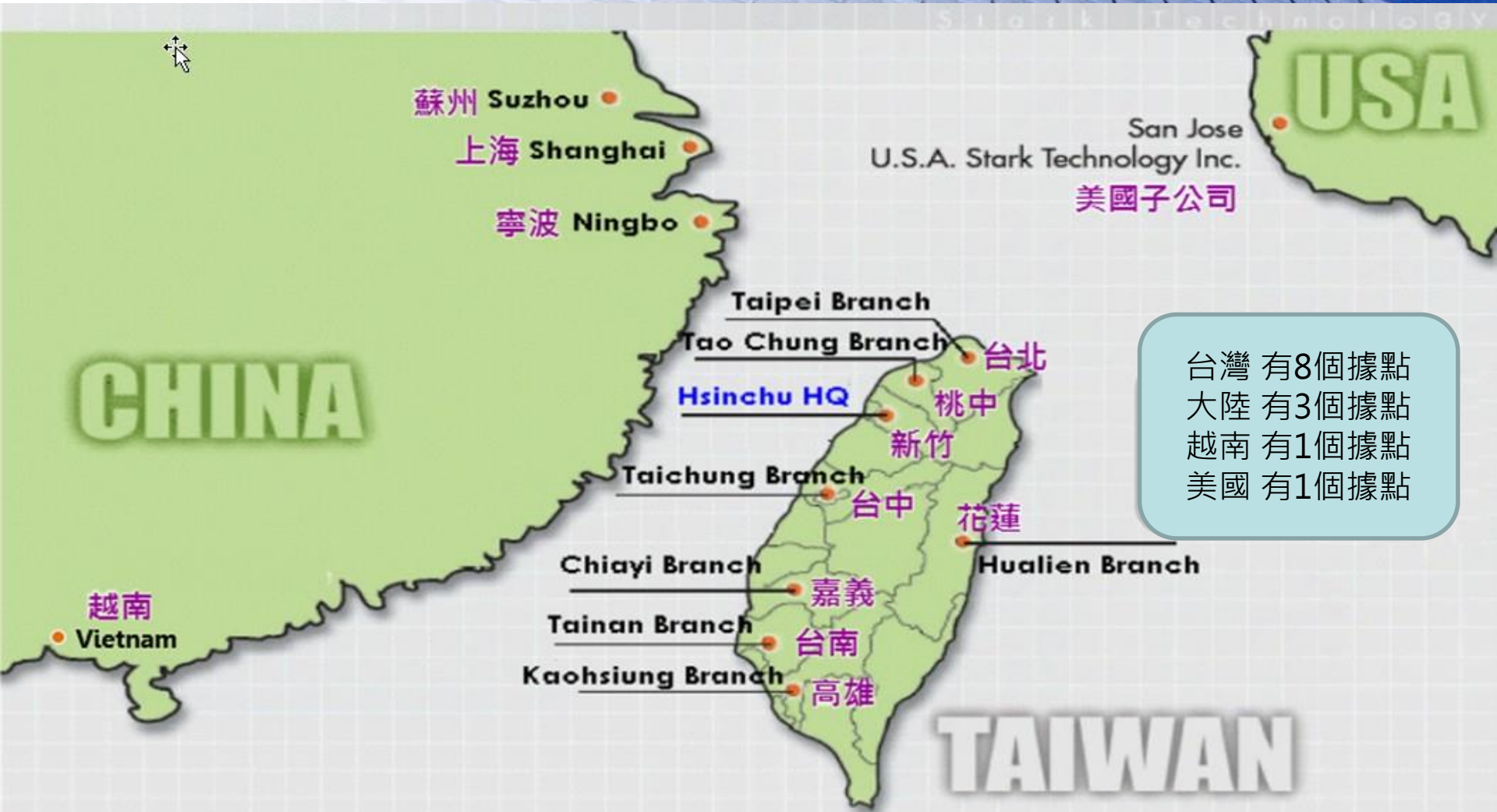
其他整合產品

【DELL】 2022 Best Hybrid Cloud Solution

【NUTANIX】 FY23 Best Reseller partnert



營業據點



行銷組織 (產業別)

業務單位	產業/地區
第一事業群	高科技產業、電商、金融業、汽車、政府、教育，主要地區為新竹及中台灣
第二事業群	高科技製造業、國防、軍事、傳產、教育、醫療，主要地區為新竹、桃園、中台灣及南臺灣
第五事業群	全台灣各產業
第六事業群	金融業、保險業、電信、中小型企業、大台北區製造業 公部門含政府、醫療、教育 主要地區為台北及東臺灣
第八事業群	民營電信、影視媒體、能源、水電，主要地區為台北
第九事業群	中華電信

我們參與的各項應用服務



資訊技術

入口網站 個人化 知識管理 單點登入

企業應用
ERP, CRM, SCM
MES, PLM

管理支援系統
增值服務
客戶經驗管理

電子商務
證券高頻逐筆交易系統
反洗錢系統

專屬領域應用

物聯網(環境監控)

製造業

電信業

金融服務業

旅遊

生技醫療

公部門

企業應用整合 中介軟體 資料整合/商業智慧

資料管理

資訊安全

系統與平台 資源管理(CPU/GPU/VM/Container/Bare Metal)

資料網路 網路管理

專業服務

顧問
設計開發
導入
整合



Stark Technology Inc.
敦陽科技股份有限公司

人工智慧(機器、深度學習)



客戶需求

收集
量化

內外部資料收集及正規化

優化
分析

資料分析、訓練、模型建立


建立
驗證

建立數據分析平台並驗證及
導入人工智慧模型



重點成果

後疫情時代,
WFH兼顧生產力與
落實資料安全



產業企業級應用
利用AI 平台在工業
4.0上落實產業升級
• 提升稼動率與良率



產學合作. 落實客製化服務產業

企業需求AI智慧技
術，由學術協助實
現並諮詢。



敦陽科技

- ✓ NVIDIA Elite Partner
- ✓ AI Platform Solution Provider

資訊安全

資安能力兼具廣度與深度
客戶有問題皆先詢問敦陽

檢測潛在資安風險服務如
VA、PT、Code Review

全球資安情資預警服務

敦陽科技
資安服務特色
Hackers
against
Hackers!

提供深度與客製化的規則
調校可徹底發揮設備功效

資安威脅偵測分析調查如
MDR、IR

資安風險係數評分服務



Stark Technology Inc.

敦陽科技股份有限公司

安全服務管理提供商架構

雲端資安服務

雲端邊際安全
SASE

雲端API安全

資安風險係數評分

全球情資服務

專業資安潛在風險檢測與威脅調查分析服務

弱點掃描

滲透測試

程式源碼檢測

惡意程式偵測回應

事故調查

深度與客製化的規則調校服務

網路安全

系統安全

應用安全

端點安全

資料安全

行動安全

IT基礎設施 (網路、系統、儲存....)



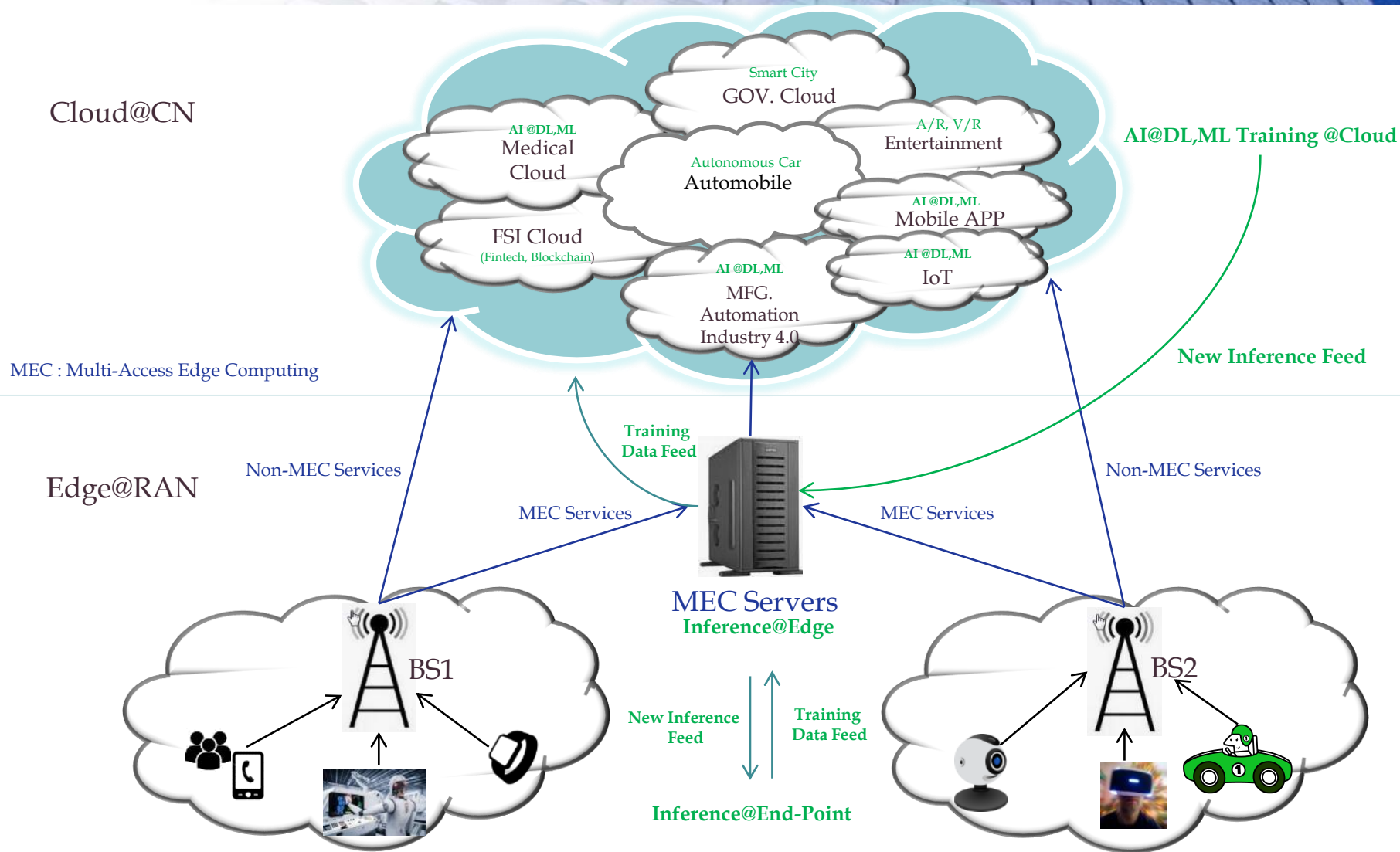
Stark Technology Inc.

敦陽科技股份有限公司

我們在混合雲服務上的利基



5G+AI + 邊緣運算 = 彈性雲端應用



資通訊產品暨解決方案

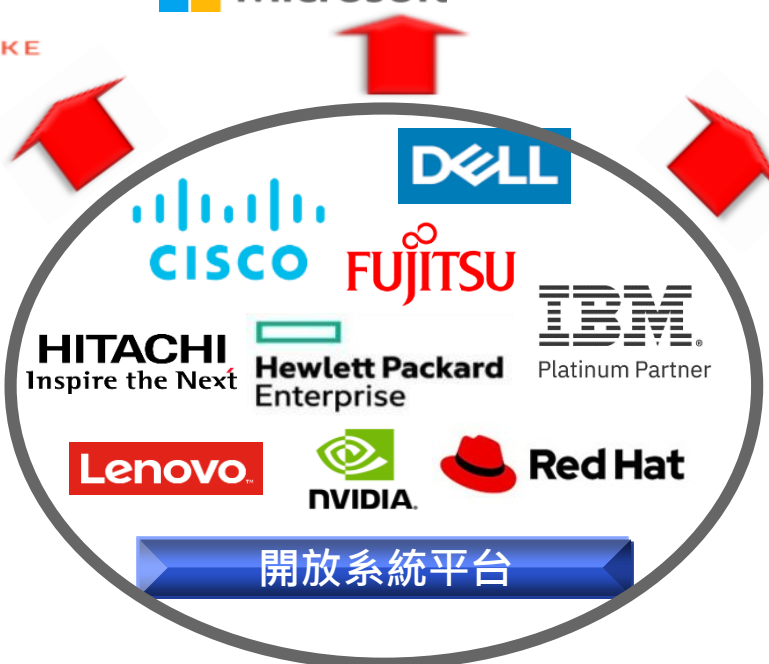
資訊安全

軟體開發工具

資源暨系統管理工具



資料管理



資料網路



開放系統平台

敦陽專業整合服務
誠信 專業 美觀 易於 聯繫

電信網路

Nokia Networks

簡明合併資產負債表

單位:新台幣千元

項目	112年12月31日		111年12月31日		110年12月31日	
	金額	%	金額	%	金額	%
現金及約當現金	1,834,358	28%	1,534,624	24%	1,450,910	25%
應收票據及帳款 (含合約資產)	874,580	13%	893,949	14%	962,617	17%
存貨	2,282,771	34%	2,530,729	39%	1,991,209	34%
不動產、廠房及設備	495,515	7%	440,151	7%	446,238	8%
總資產	6,668,449	100%	6,508,298	100%	5,786,869	100%
流動負債	3,315,201	50%	3,274,528	50%	2,665,481	46%
總負債	3,398,498	51%	3,382,971	52%	2,766,996	48%
股東權益	3,269,951	49%	3,125,327	48%	3,019,873	52%

資料來源:公開資訊觀測站

簡明合併綜合損益表

單位:新台幣千元

項目	112年1-12月		111年1-12月		成長率
	金額	%	金額	%	
營業收入淨額	7,270,862	100%	6,728,995	100%	8.1%
營業毛利	1,786,367	25%	1,734,978	26%	3.0%
營業費用	922,686	13%	931,366	14%	-0.9%
營業淨利	863,681	12%	803,612	12%	7.5%
營業外收支淨額	108,866	2%	105,698	2%	3.0%
本期稅前淨利	972,547	14%	909,310	14%	7.0%
本期稅後淨利	783,241	11%	735,171	11%	6.5%
稅後每股盈餘(元)	7.36		6.91		6.5%

資料來源:公開資訊觀測站

註:大陸子公司營收占合併營收百分比:112年約1.7%;111年約2.6%;

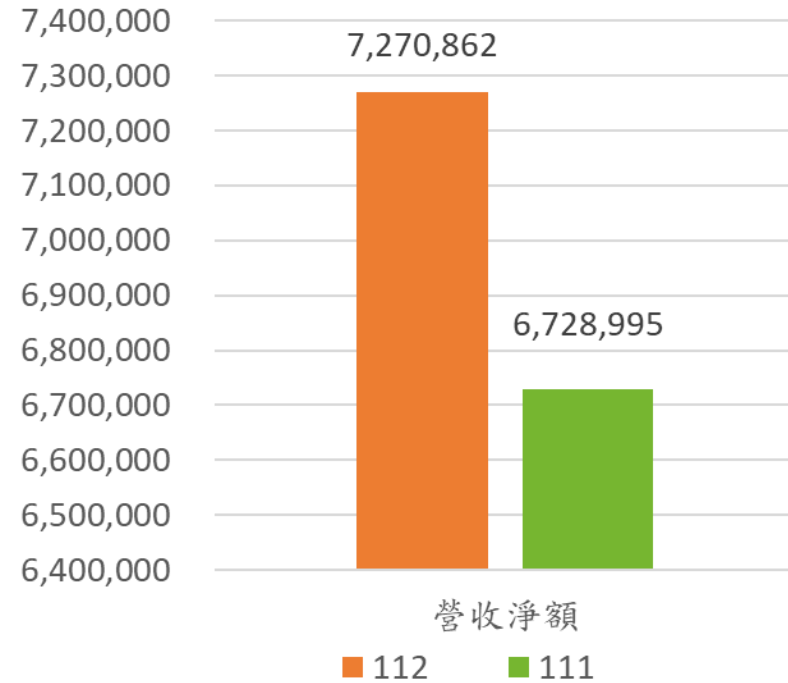
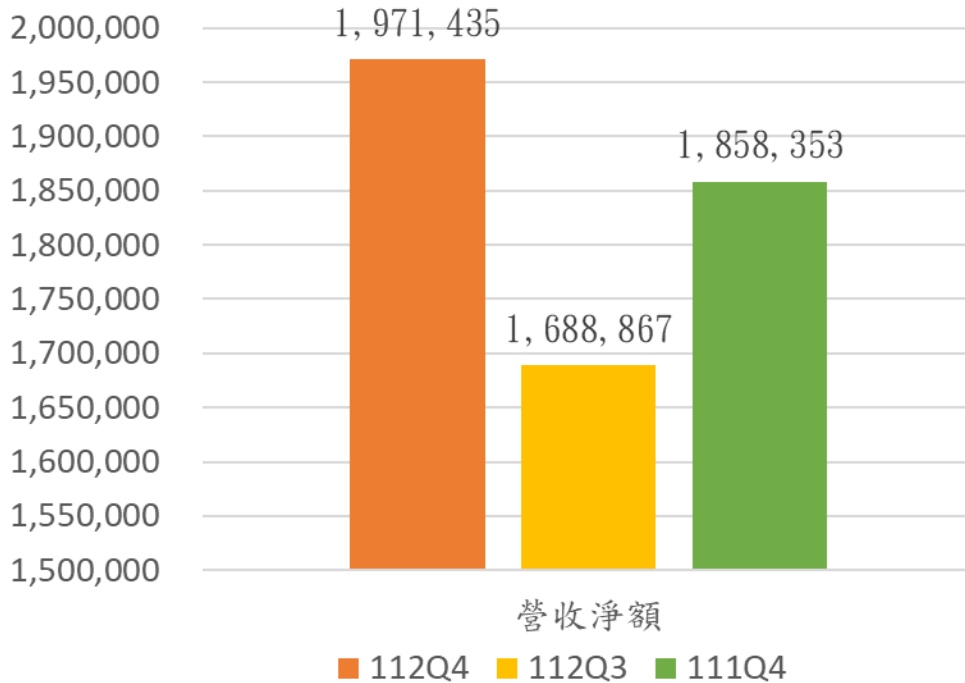
合併營業收入

單位:新台幣千元

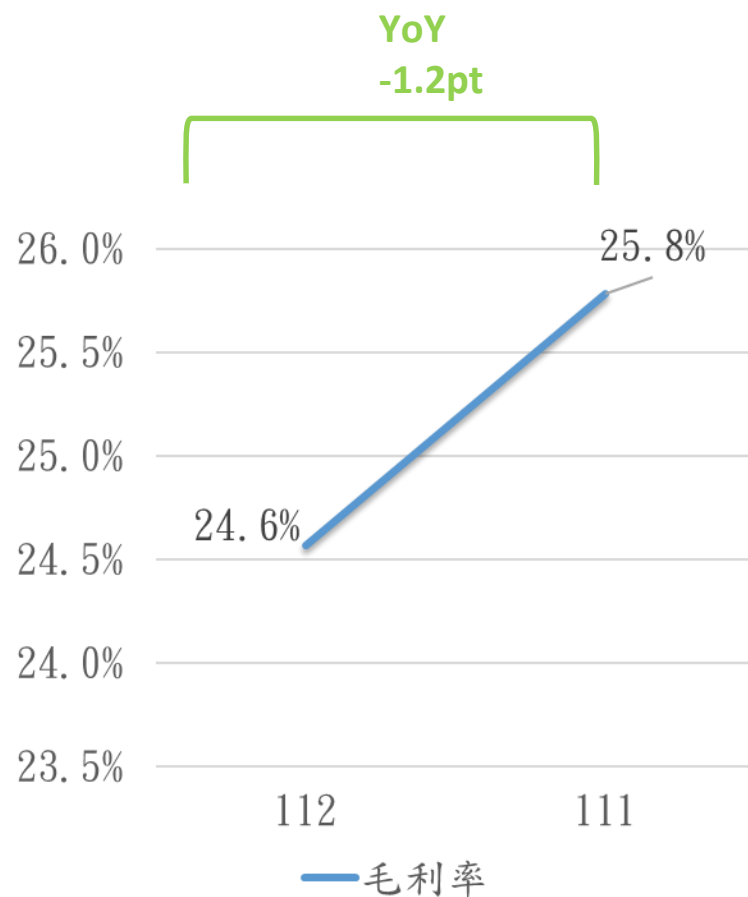
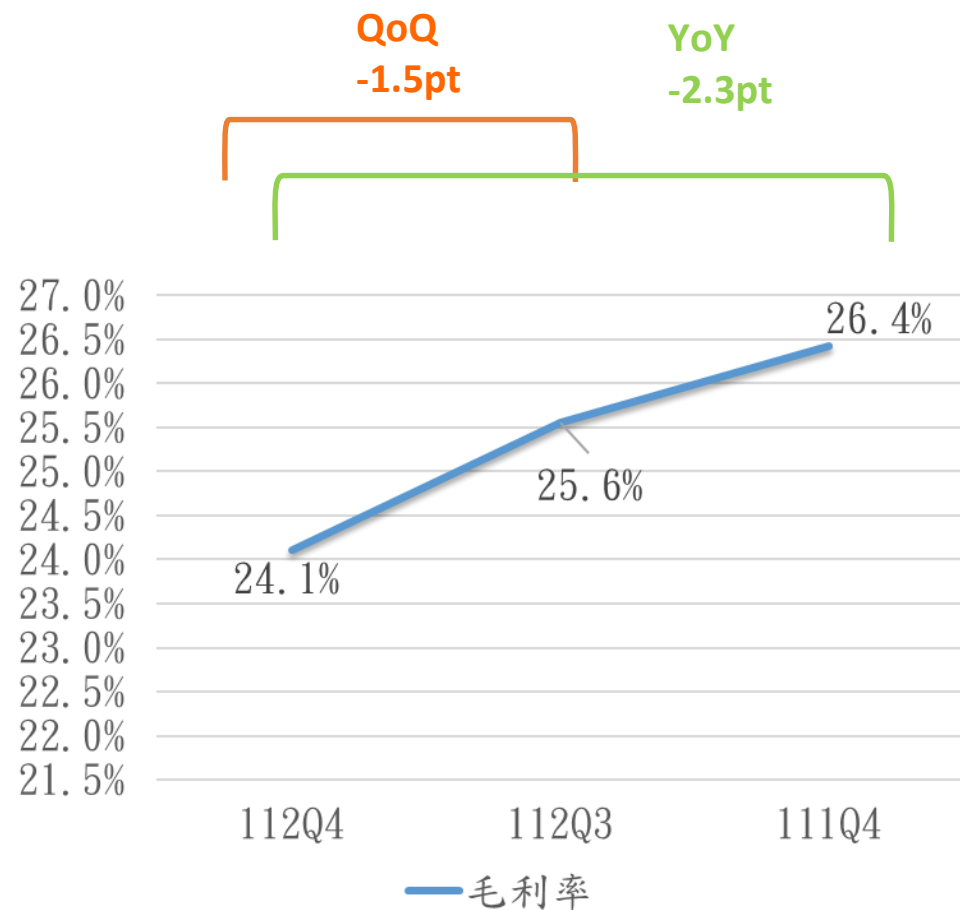
QoQ
16.7%

YoY
6.1%

YoY
8.1%

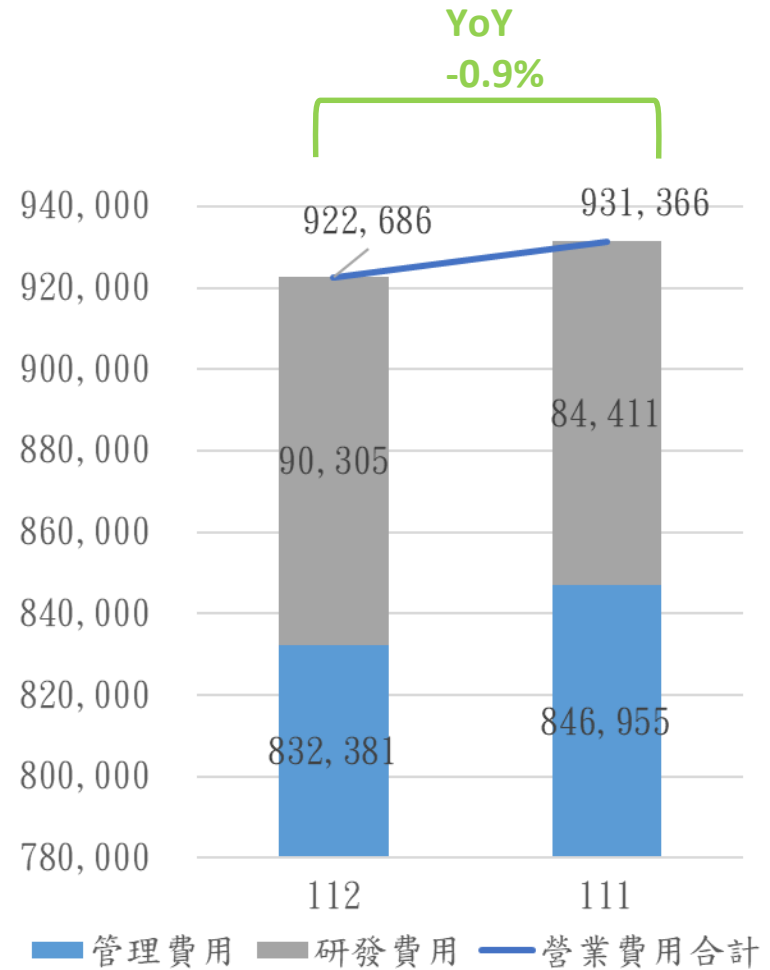
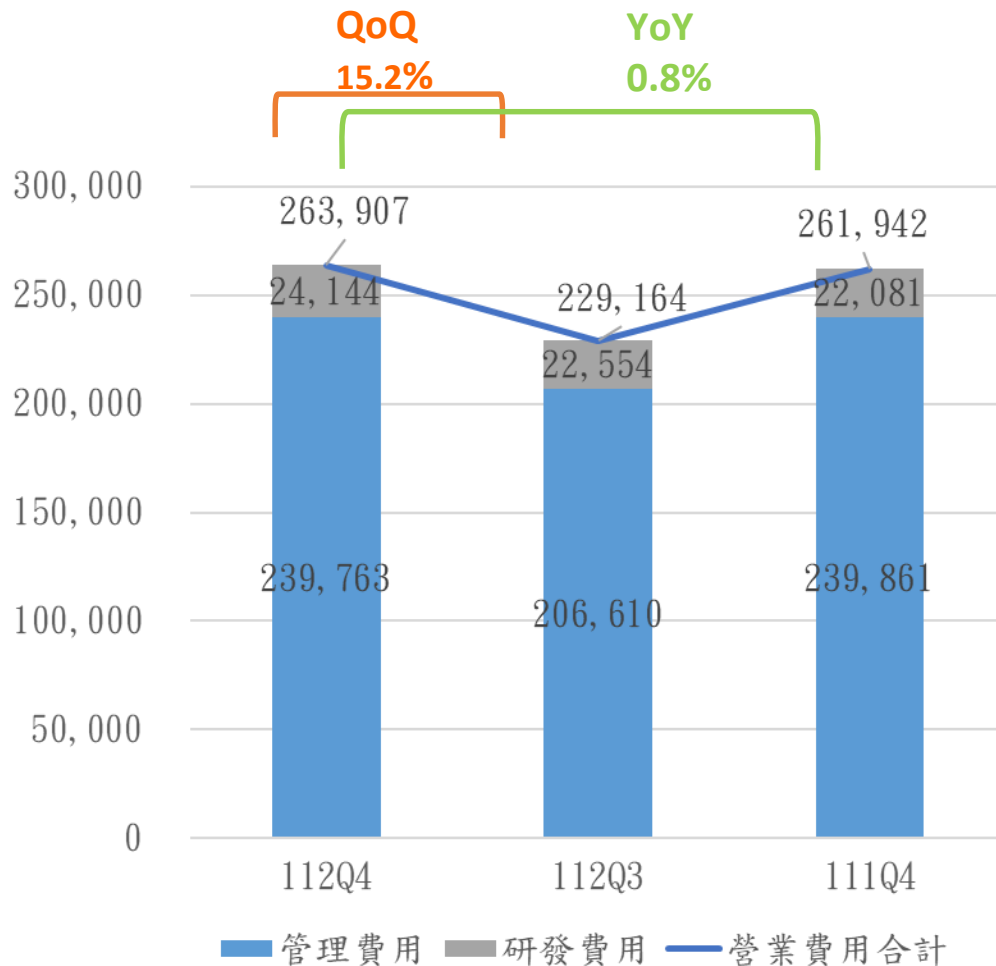


合併營業毛利率



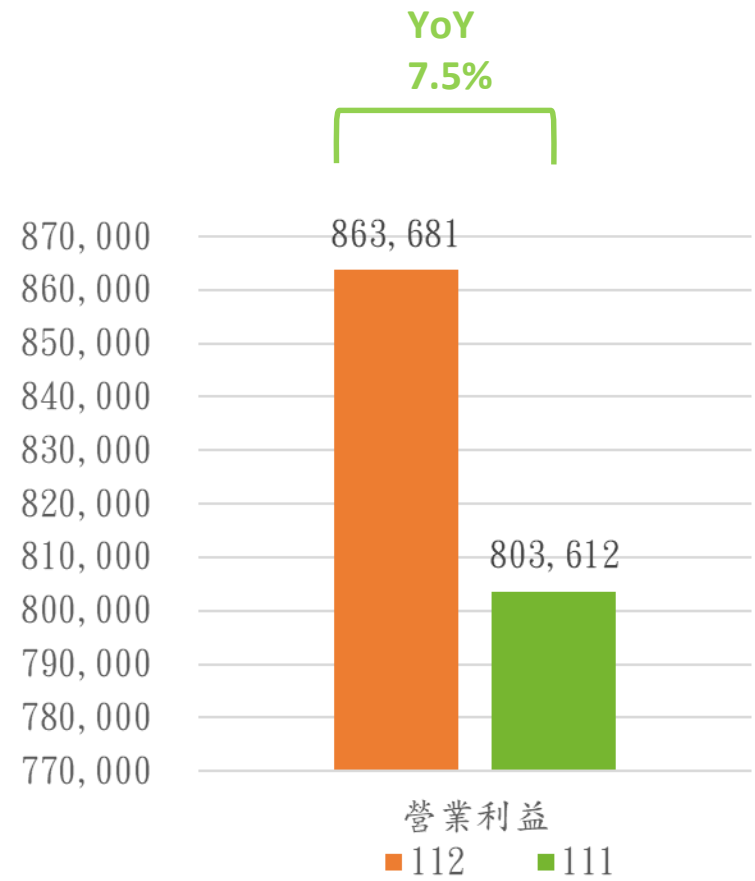
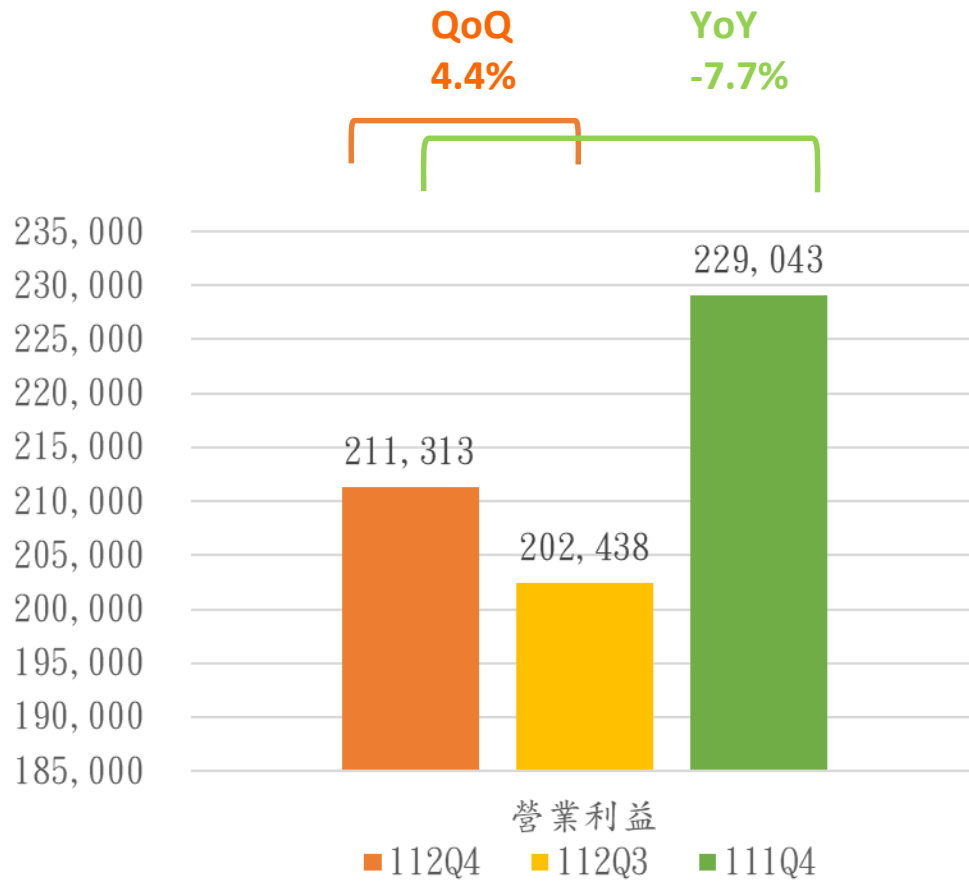
合併營業費用

單位:新台幣千元

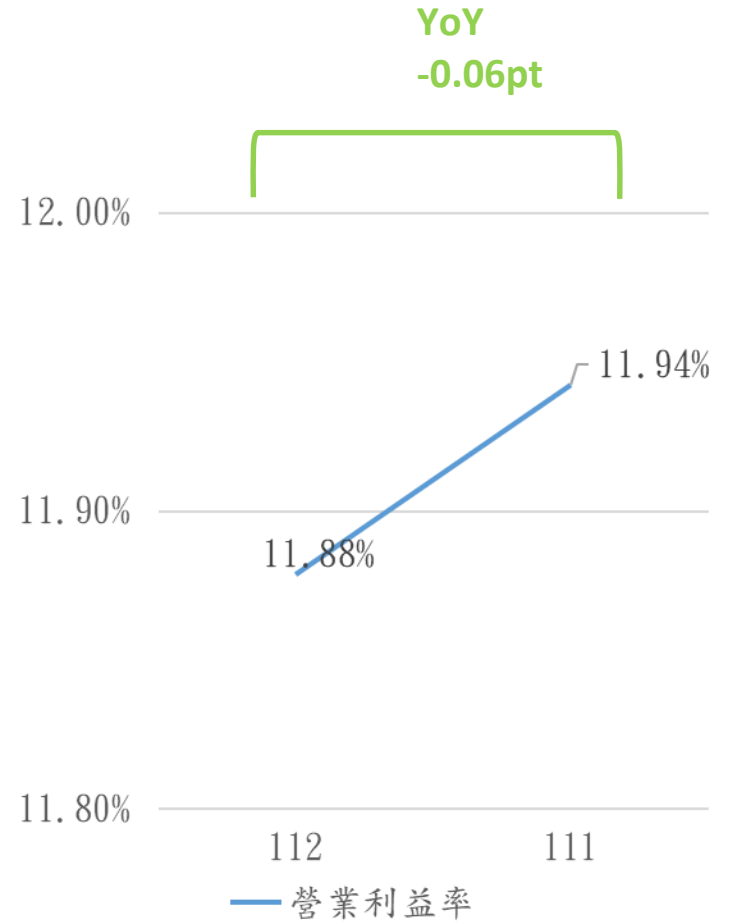
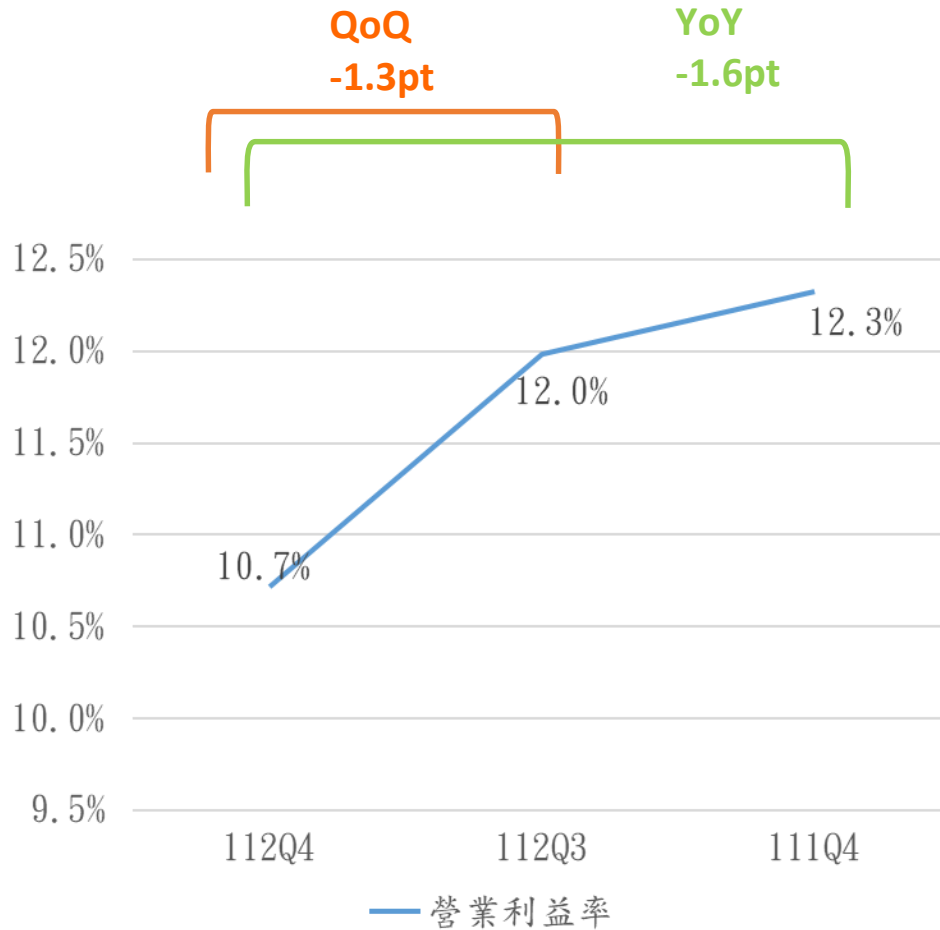


合併營業利益

單位:新台幣千元

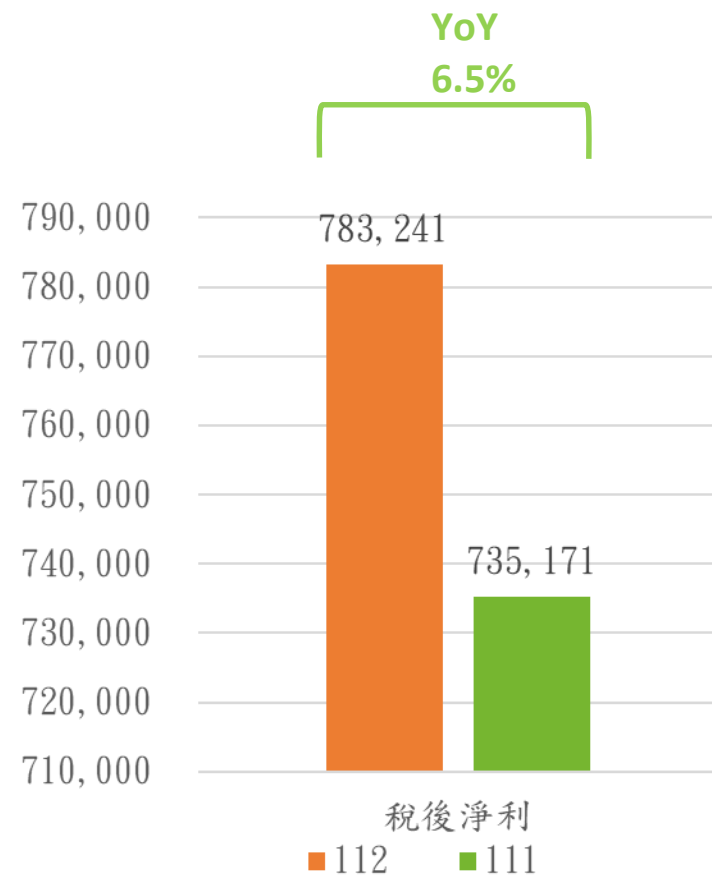
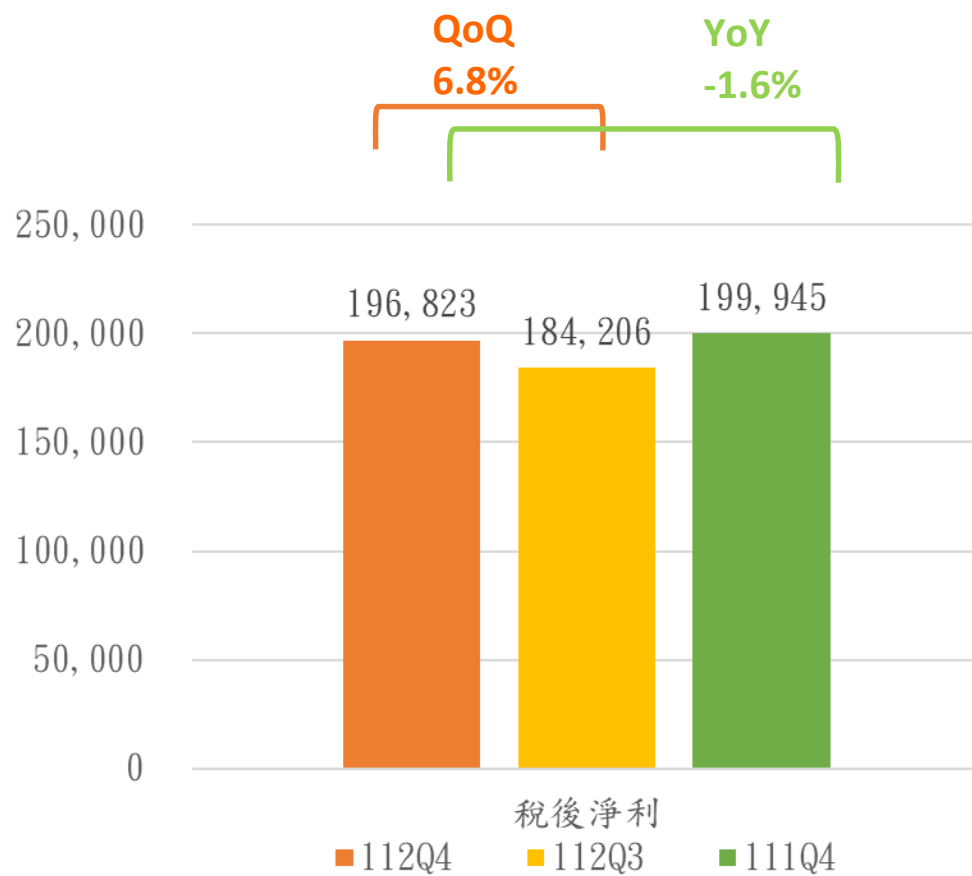


合併營業利益率

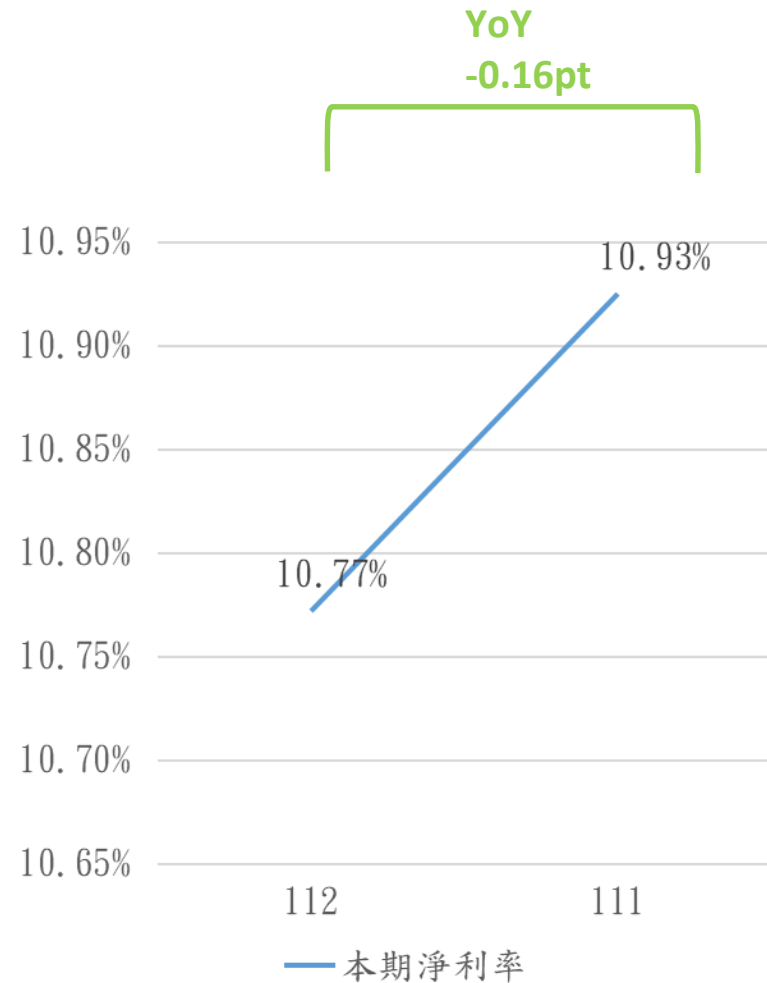
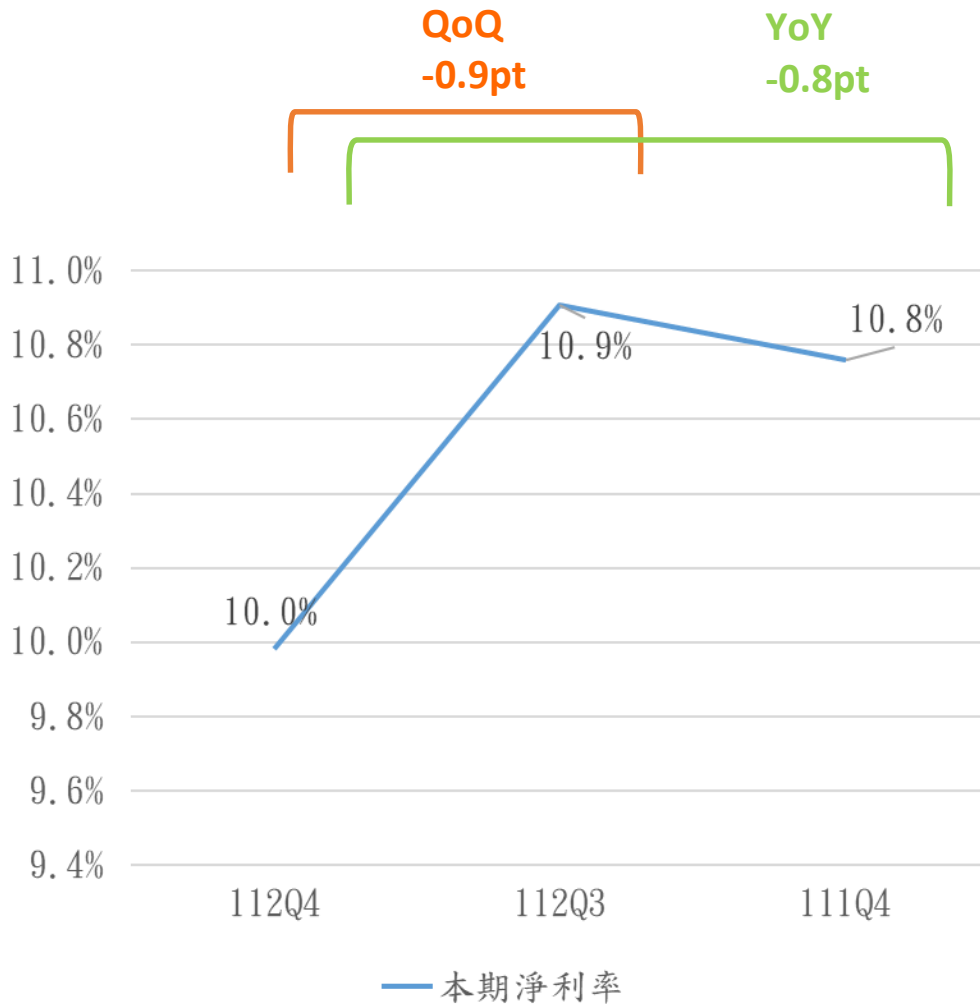


本期淨利

單位:新台幣千元

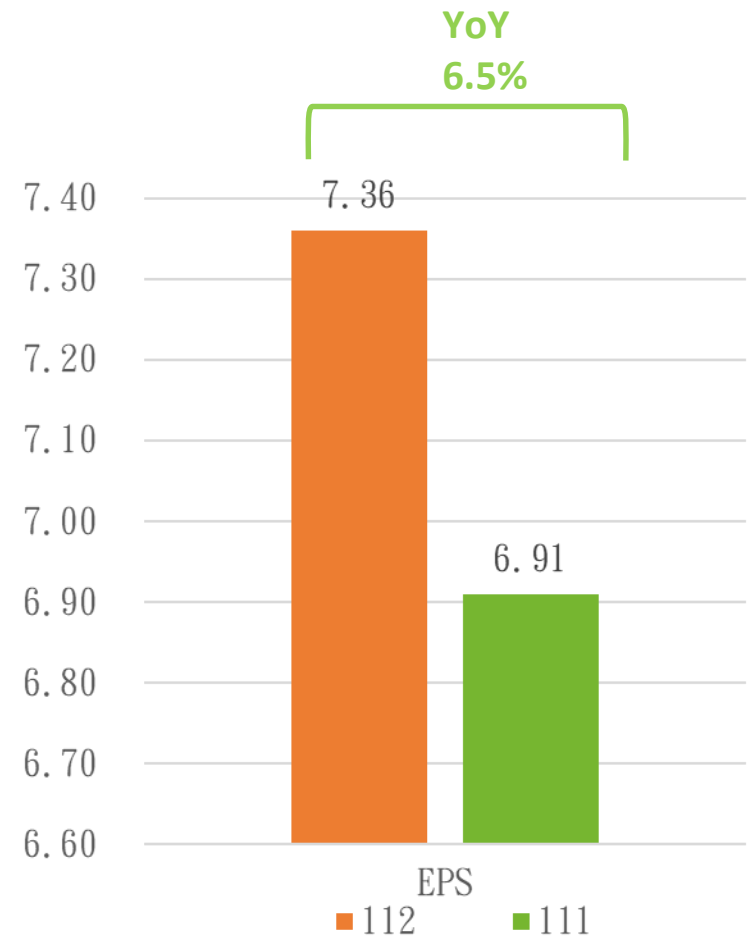
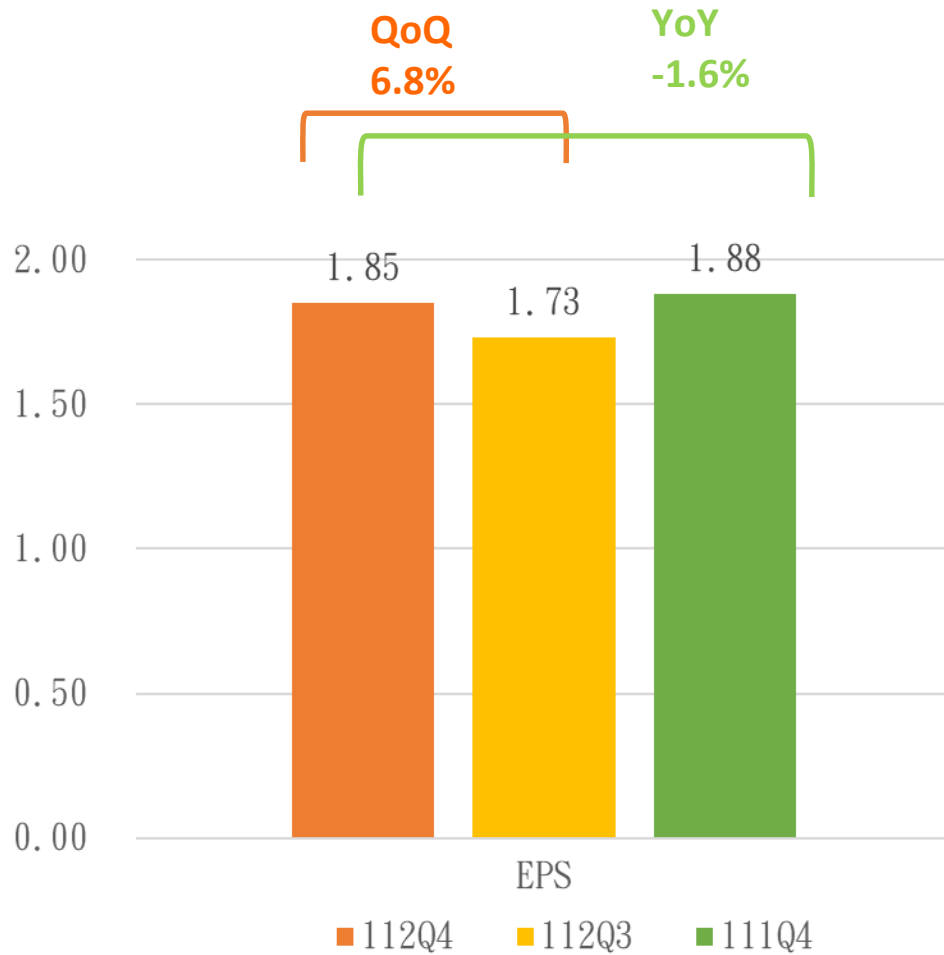


合併本期淨利率



合併每股盈餘

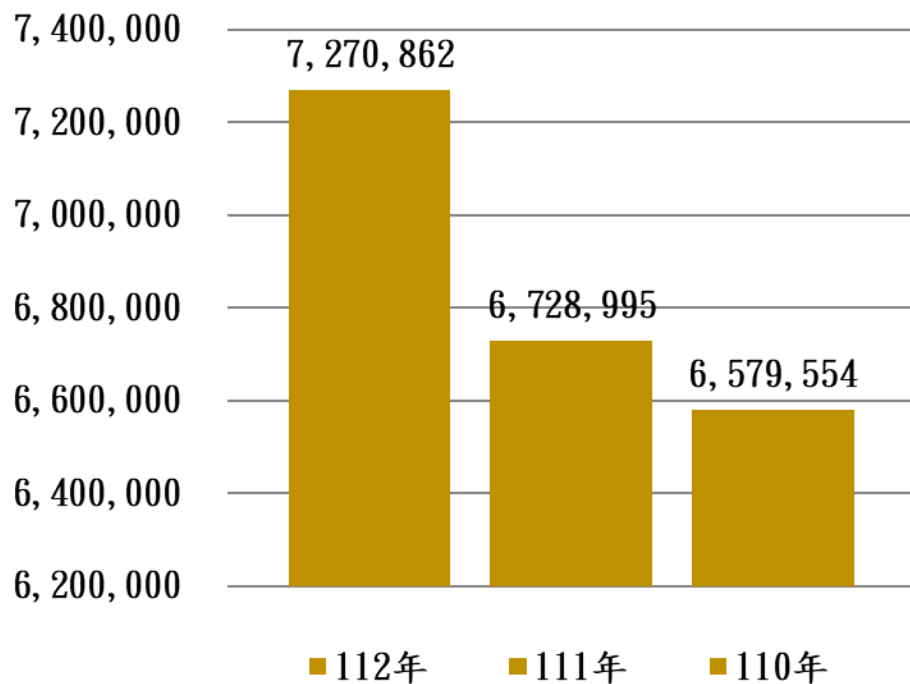
單位:元



營業收入與本期稅後淨利

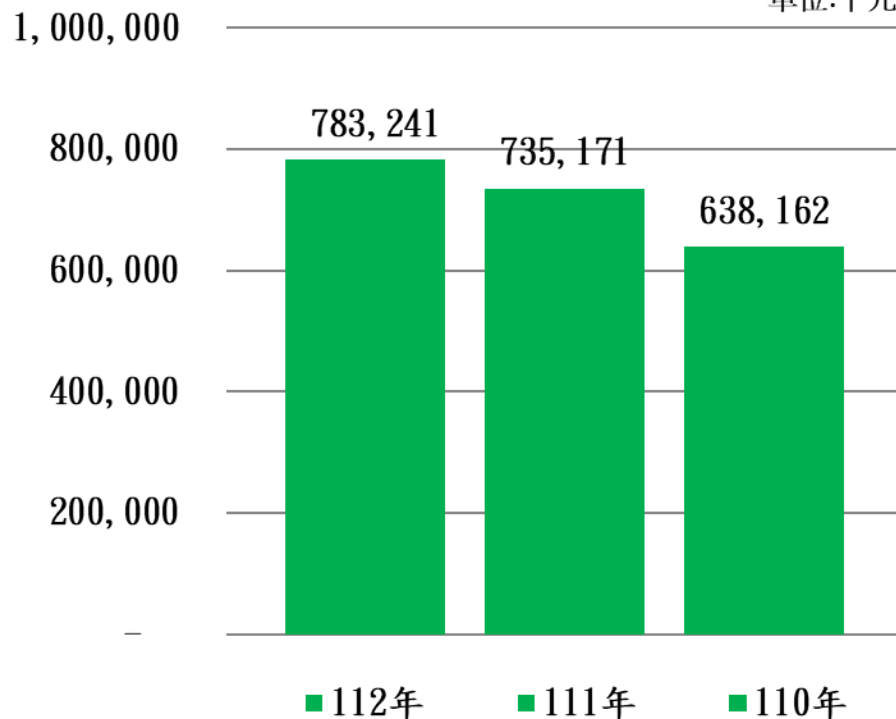
營收

單位:千元



本期淨利

單位:千元



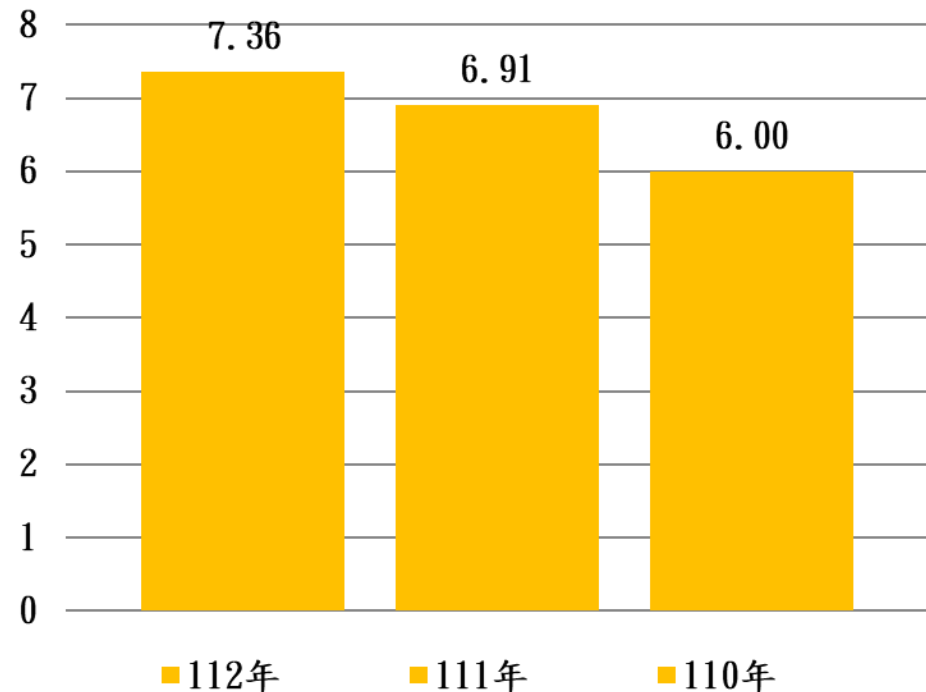
Stark Technology Inc.

敦陽科技股份有限公司

每股盈餘與股本

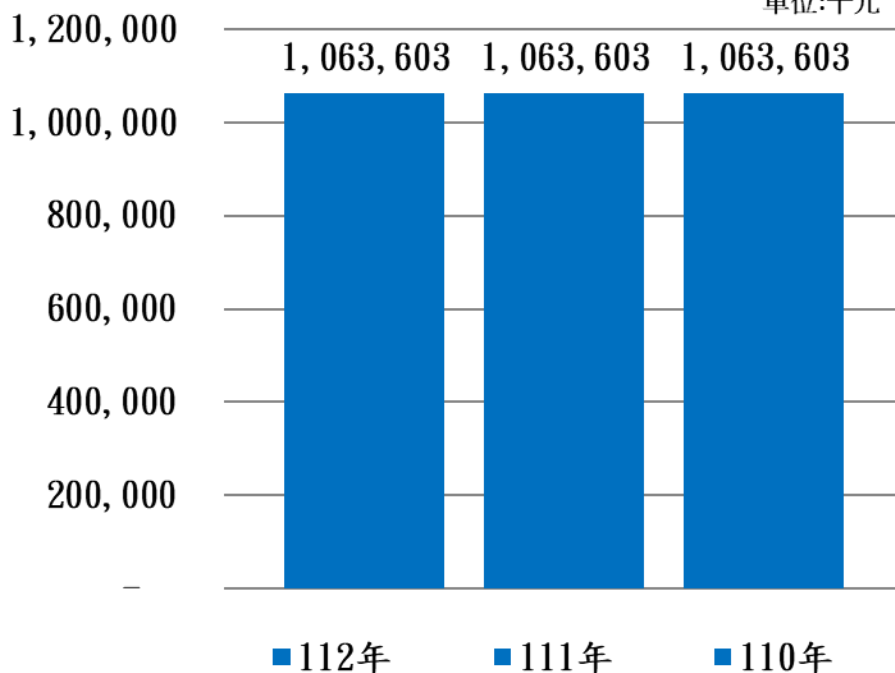
每股盈餘

單位:元



股本

單位:千元



	112年	111年	110年
ROE	24.49	23.93	21.82

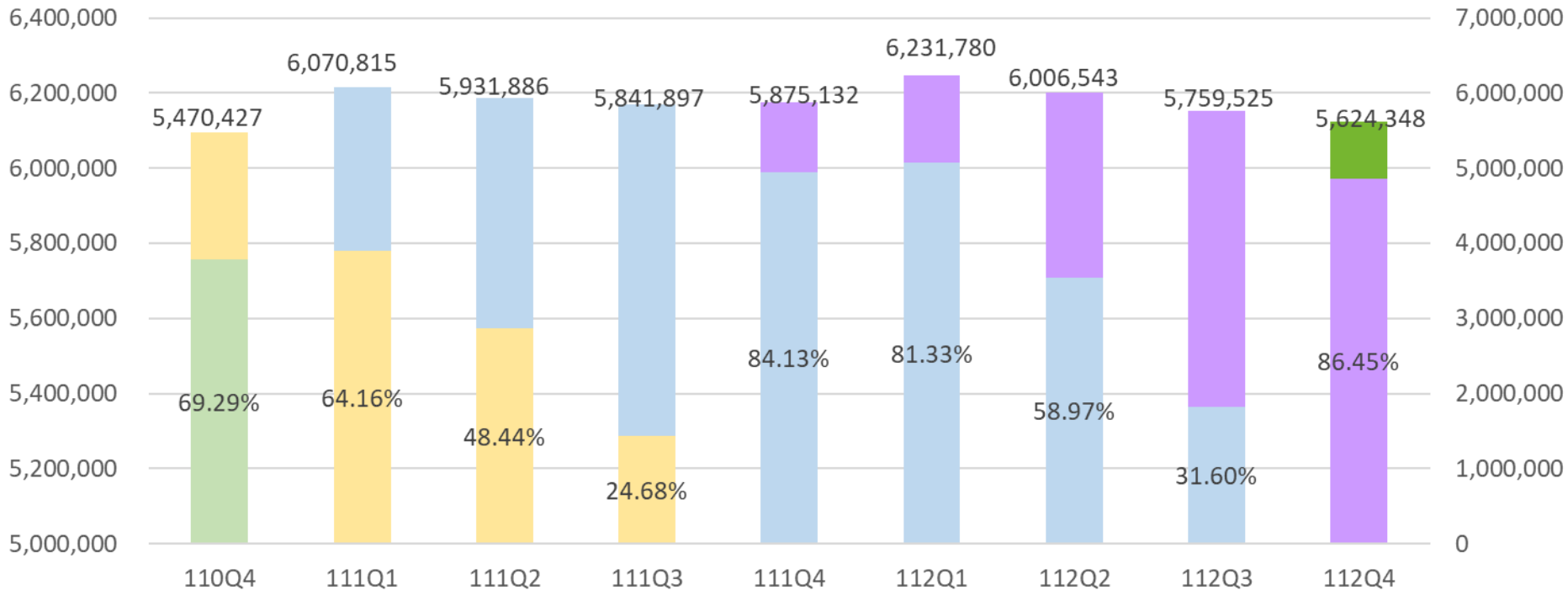


Stark Technology Inc.

敦陽科技股份有限公司

分攤至尚未履行之履約義務之交易價格

單位:新台幣千元



	110Q4	111Q1	111Q2	111Q3	111Q4	112Q1	112Q2	112Q3	112Q4
尚未履行之履約義務之交易價格	5,470,427	6,070,815	5,931,886	5,841,897	5,875,132	6,231,780	6,006,543	5,759,525	5,624,348
預計於111/112/113年完成比率	69.29%	64.16%	48.44%	24.68%	84.13%	81.33%	58.97%	31.60%	86.45%
預計於111/112/113年完成金額	3,790,459	3,895,035	2,873,406	1,441,780	4,942,749	5,068,307	3,542,058	1,820,010	4,862,249
預計於112/113/114年以後完成金額	1,679,968	2,175,780	3,058,480	4,400,117	932,383	1,163,473	2,464,485	3,939,515	762,099

股利政策

※近年股利政策(現金股利)

單位:元

年度	112	111	110	109	108	107	106	105
金額	6.64	6.26	5.62	4.3	4.45	3.42	2.62	2.1

※近年EPS

單位:元

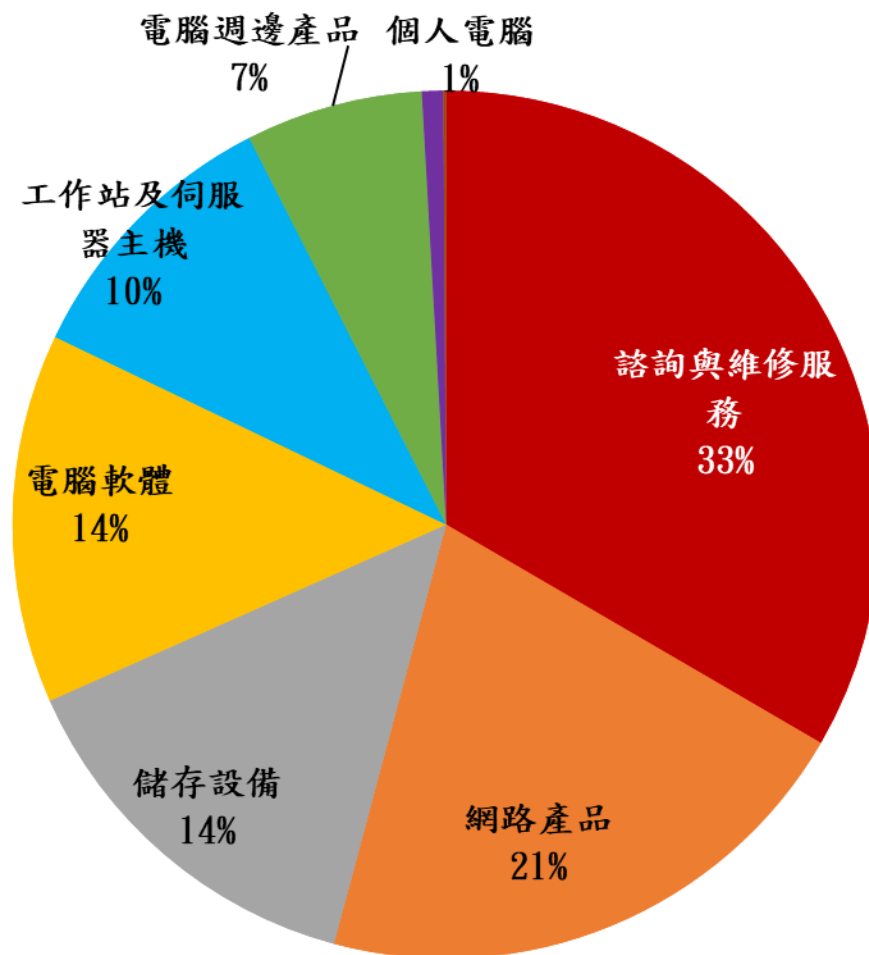
年度	112	111	110	109	108	107	106	105
金額	7.36	6.91	6.0	4.68	4.2	3.8	2.56	2.25

※近年盈餘分配率

單位:元

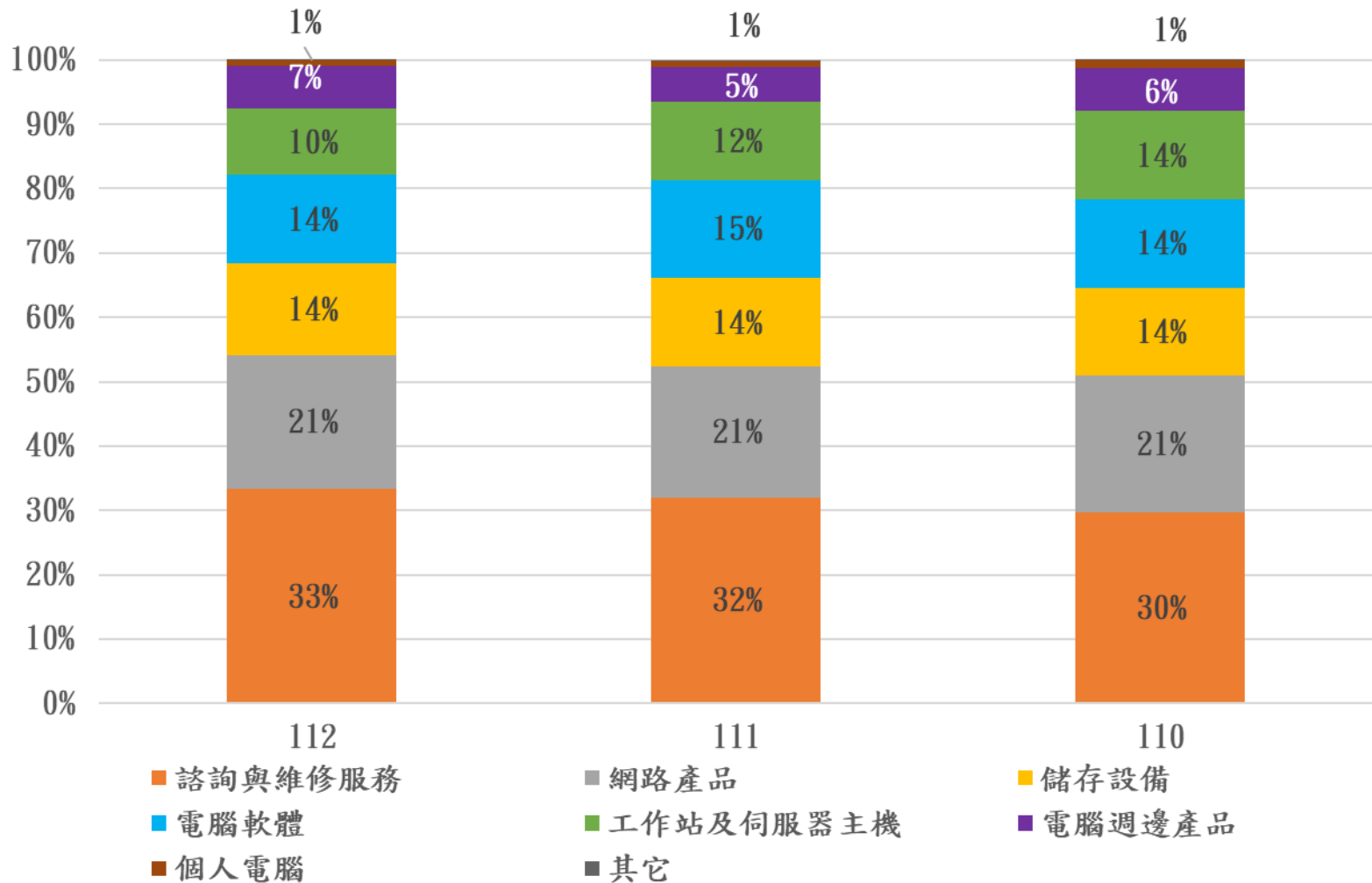
年度	112	111	110	109	108	107	106	105
分配率	90.2%	90.6%	93.7%	91.9%	106.0%	90.0%	102.3%	93.3%

112年產品別營收



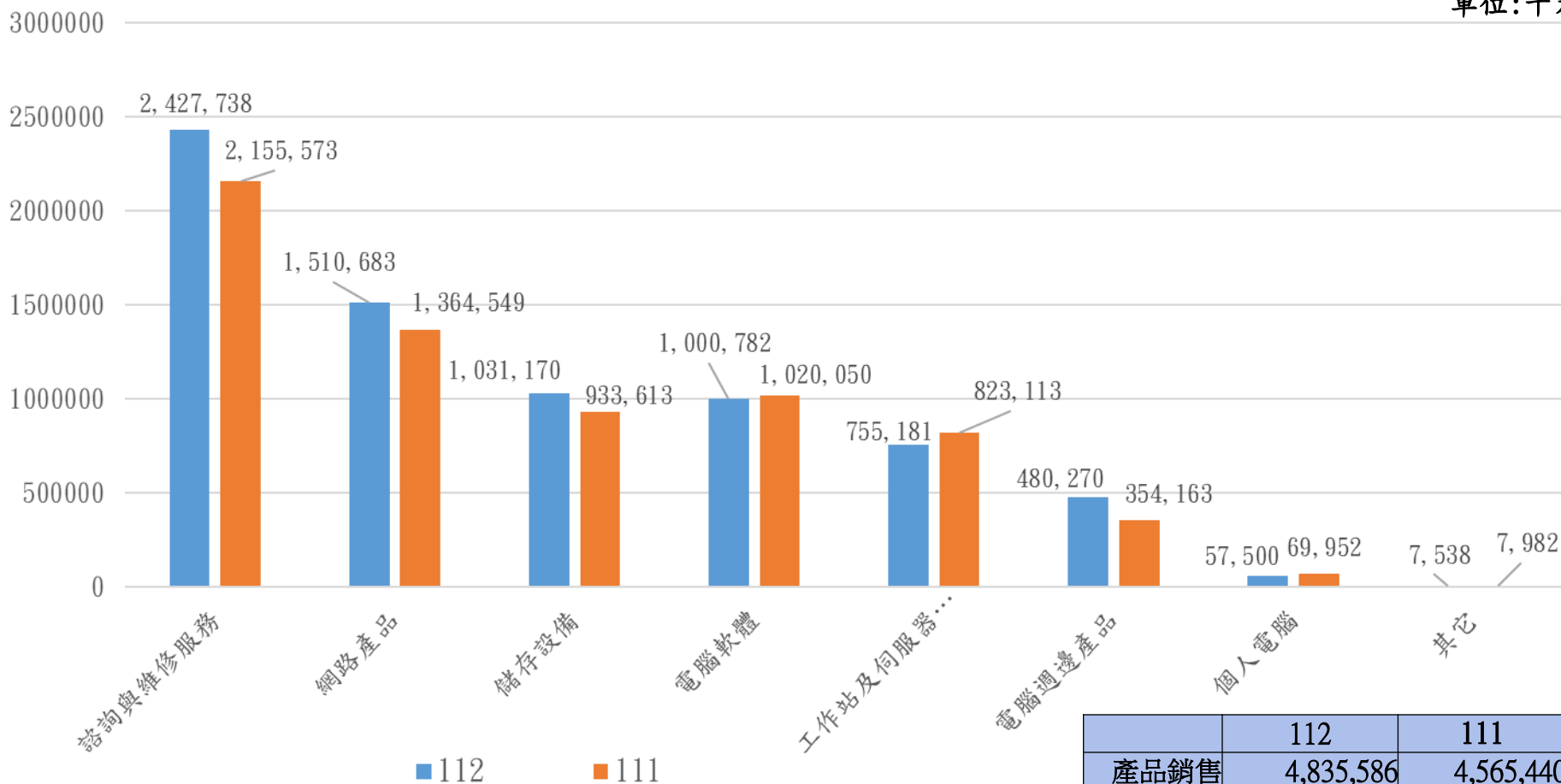
總營收：72.71億

產品別營收比較



產品別營收比較

單位:千元

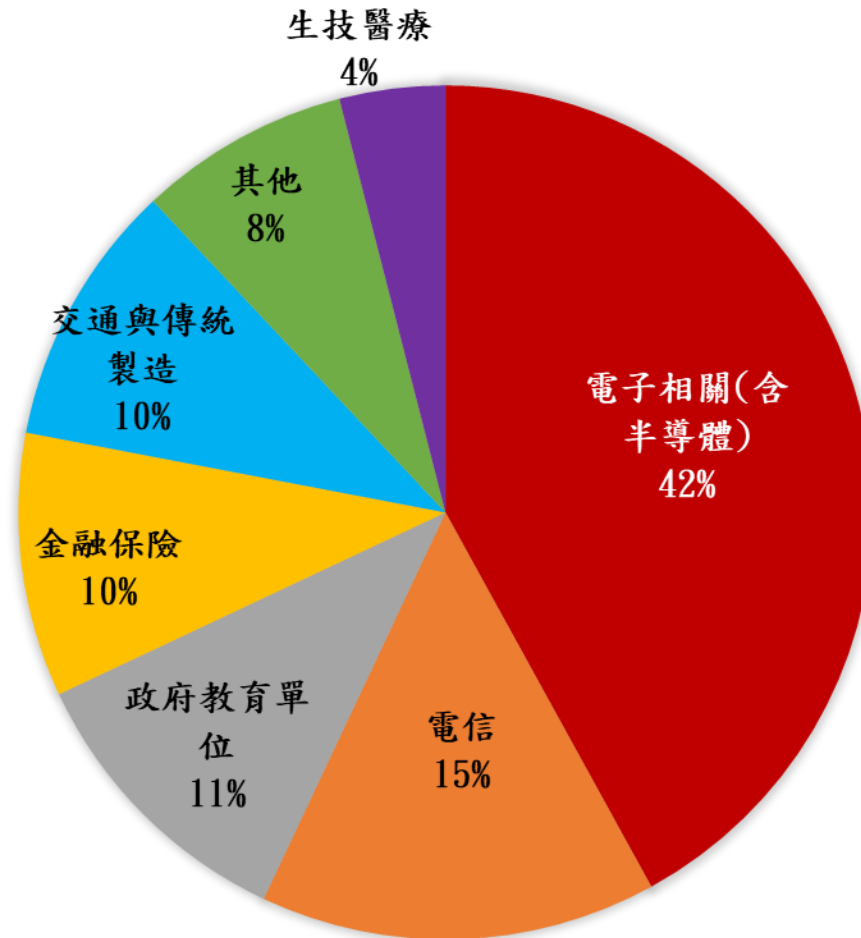


總營收：72.71億

總營收：67.29億

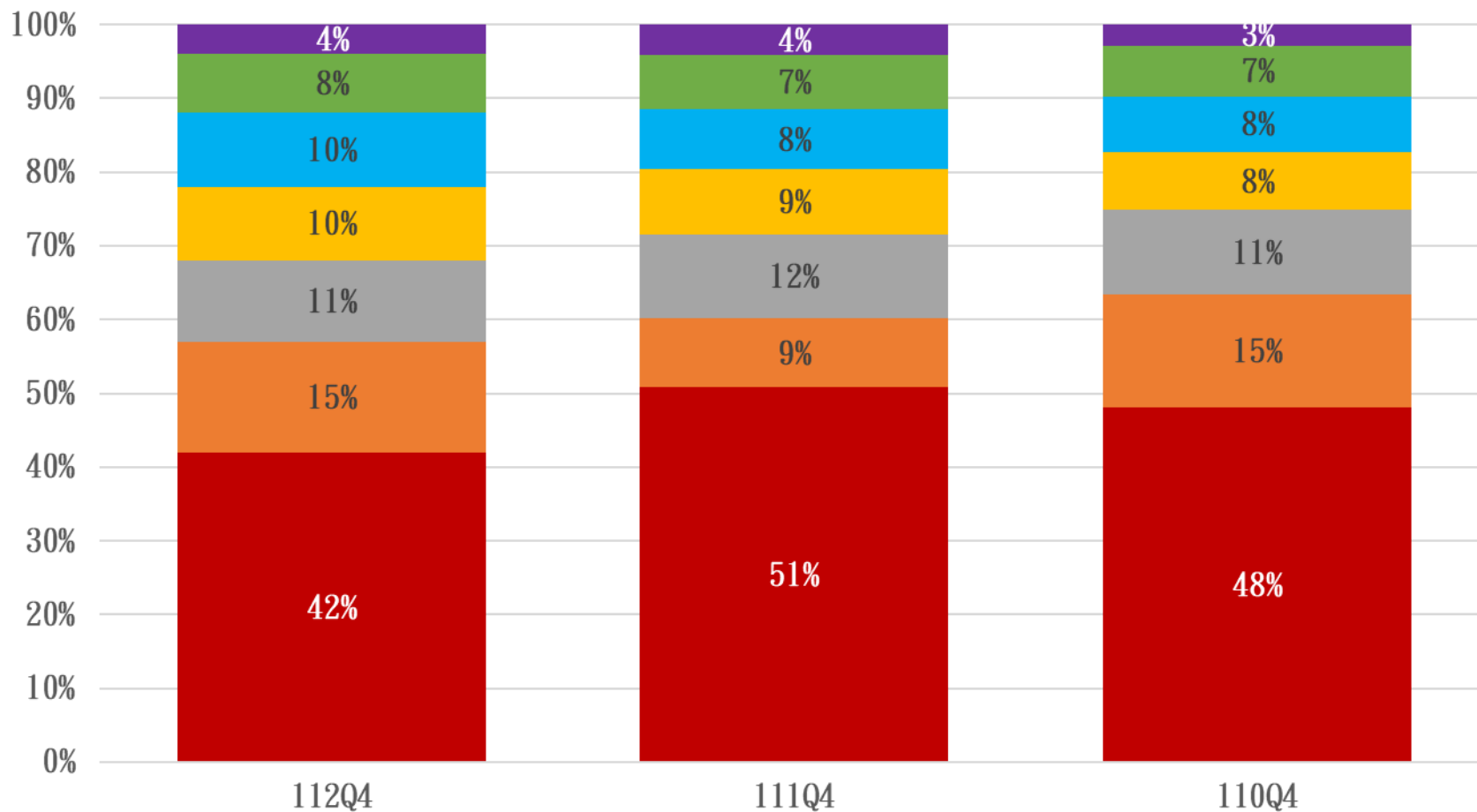
	112	111
產品銷售	4,835,586	4,565,440
勞務提供	2,427,738	2,155,573
其他營業	7,538	7,982
合計	7,270,862	6,728,995

112年產業別營收



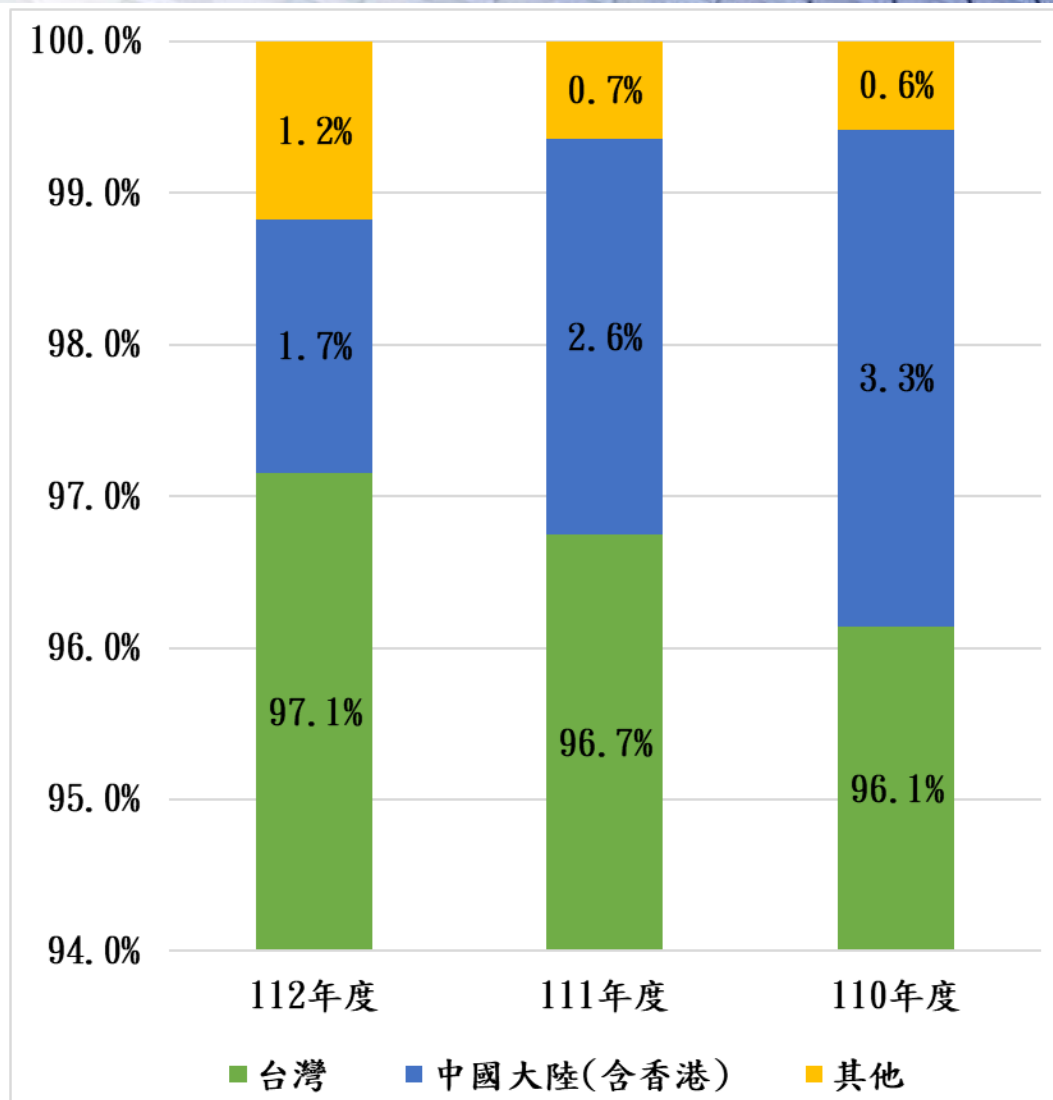
總營收：72.71億

產業別營收比較(累計)



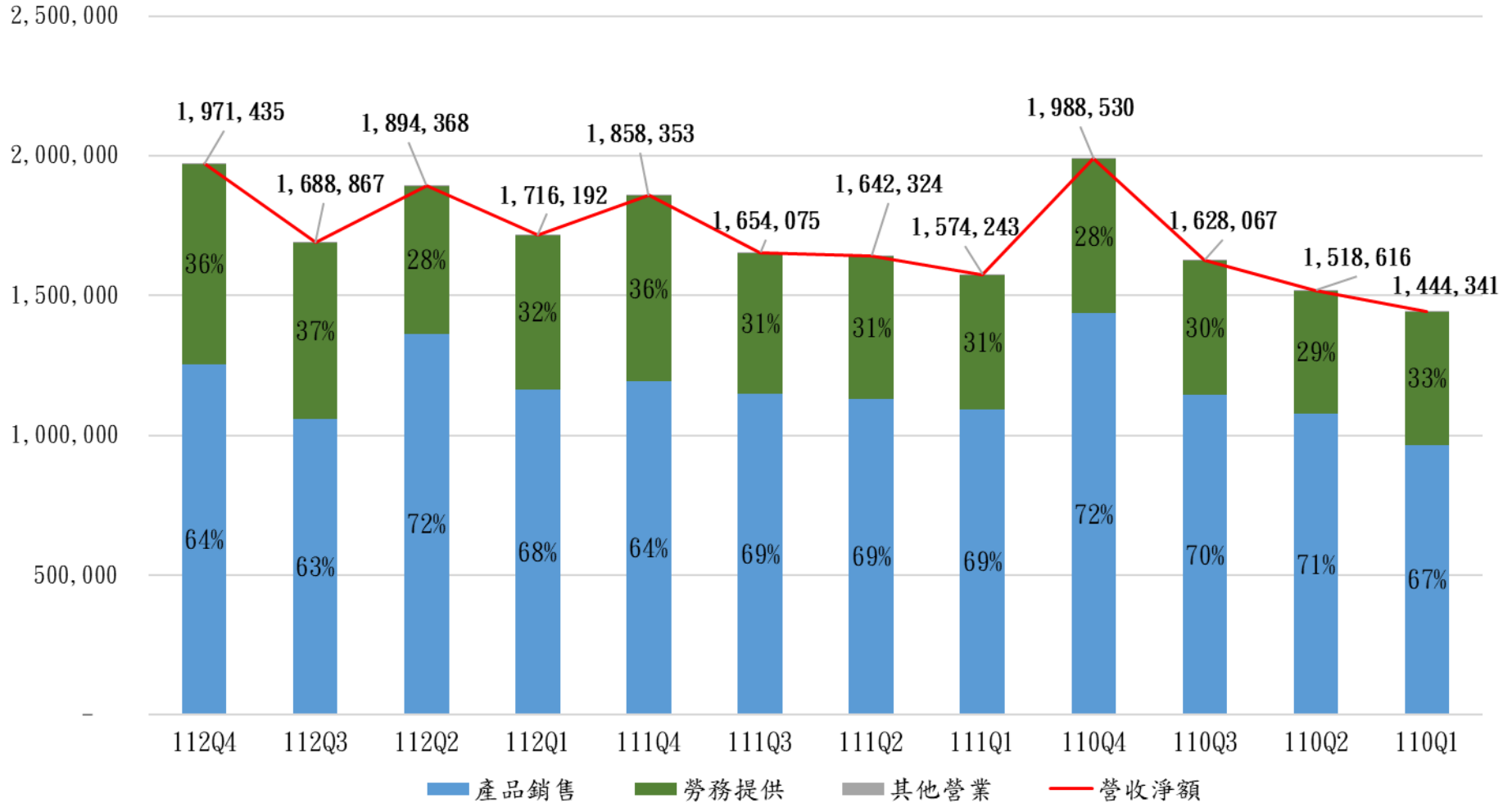
■ 電子相關(含半導體) ■ 電信 ■ 政府教育單位 ■ 金融保險 ■ 交通與傳統製造 ■ 其他 ■ 生技醫療


地區別營收比較(累計)



各季營收狀況

單位:千元





Q & A
Thank you!!